

**RAPPORT AU PARLEMENT WALLON SUR L'APPLICATION  
DU DECRET DU 12 JUIN 2012  
RELATIF A L'IMPORTATION, AU TRANSFERT, A  
L'EXPORTATION ET AU TRANSIT D'ARMES CIVILES ET DE  
PRODUITS LIES A LA DEFENSE.**

**RAPPORT ANNUEL 2014**

## TABLE DES MATIERES

1. Introduction	3
2. Cadre légal	5
3. Position commune européenne	11
4. Exercice de la compétence par la Wallonie	15
4.1. Organisation des services	15
4.2. Procédure d'octroi	23
4.3. Gestion du risque de réexportation et de détournement	26
4.4. Protocoles d'accord	27
5. Le commerce des armes dans une perspective mondiale et européenne	32
6. Initiatives internationales	40
7. Embargos	47
8. Relevé et analyse des décisions prises en 2014	50
9. Evolution des exportations en Wallonie	89
10. Conclusion	95

# 1. INTRODUCTION

Le présent document est le **onzième rapport annuel complet** portant sur la gestion de la compétence "*Exportation, Transfert, Importation, Transit et Octroi de licences d'armes*" rédigé par le Gouvernement wallon à l'attention du Parlement wallon.

Conformément aux dispositions figurant dans le Décret du 12 juin 2012 à l'instar des précédents rapports, il comprend tous les éléments devant faire l'objet d'une analyse annuelle.

Il y a neuf ans, afin d'en faciliter la lecture et surtout de mieux placer les décisions wallonnes dans une perspective internationale, il avait été décidé de modifier considérablement l'agencement des différents chapitres proposés.

Dans un souci de continuité et en vue de permettre des comparaisons plus fiables entre les différents exercices annuels, la nouvelle structure adoptée pour le rapport annuel 2005 a été intégralement maintenue jusqu'en 2014.

De plus, un tableau reprenant les exportations par ML ainsi que des informations complémentaires sur les licences de transit ont été ajoutés depuis 2008.

Dans ce contexte, le rapport annuel 2014 est structuré de la manière suivante :

- ▶ Dans un premier temps, un rapide rappel du **cadre légal** belge permet au lecteur de bien situer les compétences attribuées à la Wallonie et dès lors, les principaux domaines d'investigation du présent document.
- ▶ Dans la mesure où les **critères** initiaux **du code de conduite européen** en matière d'exportation d'armement ont été intégrés dans la législation belge, les rendant de fait juridiquement contraignants, un chapitre distinct porte sur les caractéristiques du code de conduite et sur l'évolution de la coopération européenne dans le cadre de son application.
- ▶ Un **bilan structurel** portant essentiellement sur l'exercice de la compétence en Wallonie est ensuite présenté. Il permet notamment de rappeler les nouvelles procédures mises en place administratifs. Depuis 2008, le bilan est notamment complété par une présentation puis un bilan chiffré des différents actes administratifs posés par l'administration wallonne en 2005 et de communiquer les quelques ajustements introduits depuis 2006 en ce qui concerne les procédures d'octroi et l'organisation des différents services. En outre, des considérations portant sur les dispositions prises en vue de limiter le risque de réexportation et sur l'état d'avancement des négociations en matière de coopération entre partenaires institutionnels belges sont également proposées.

- ▶ Une analyse portant sur l'évolution du **commerce international d'armes** conventionnelles est fournie. Elle est suivie d'une mise à jour des principales décisions politiques prises sur le plan international en matière d'**embargos**.
  
- ▶ En ce qui concerne la question de la non-prolifération, le rapport 2014 fournit un descriptif des cinq principaux régimes internationaux de contrôle des exportations ainsi que la liste des membres de chacun de ces régimes de contrôle.
  
- ▶ Un relevé des **décisions** prises en Wallonie en 2014 (**octrois et refus de licences**) est ensuite présenté. Il comporte des précisions au sujet de la **répartition régionale des licences d'exportation octroyées en 2014**. Dans la mesure du possible, ces décisions sont analysées dans le contexte global des échanges mondiaux d'armes et de munitions.
  
- ▶ Même si l'exercice est relativement périlleux, compte tenu de l'information statistique actuellement disponible, une analyse portant sur l'évolution des **exportations wallonnes** d'armes et de matériel militaire est aussi proposée.
  
- ▶ Enfin, un relevé des **décisions** prises en Wallonie en 2014 (**octrois et refus de licences**) en ce qui concerne le **transit** est lui aussi présenté.

## 2. CADRE LEGAL

Pour rappel, cette matière particulièrement complexe est régie notamment par :

- **La loi du 5 août 1991** relative à l'importation, à l'exportation, au transit et à la lutte contre le trafic d'armes, de munitions et de matériel devant servir spécialement à usage militaire ou de maintien de l'ordre et de la technologie y afférente. Cette loi fixe le cadre général des opérations d'importation, d'exportation et de transit d'armes et de matériel militaire en Belgique.

A l'heure actuelle, la loi du 5 août 1991 (et ses modifications subséquentes) reste d'application pour l'Etat fédéral qui demeure compétent pour :

- la lutte contre le trafic illégal ;
  - l'armement de la police et l'armée ;
  - la réglementation à l'intérieur du territoire belge.
- **L'arrêté royal du 8 mars 1993** réglementant l'importation, l'exportation et le transit d'armes, de munitions et de matériel devant servir spécialement à un usage militaire et de la technologie y afférente. Il détermine :
    - les types d'armes nécessitant une licence ;
    - les armes et le matériel militaire prohibés dont l'importation, l'exportation et le transit sont interdits en Belgique ;
    - certains éléments de procédure à respecter pour la délivrance de licences.
- **Loi du 25 mars 2003**, modifiant la loi du 5 août 1991 relative à l'importation, à l'exportation, au transit et à la lutte contre le trafic d'armes, de munitions et de matériel devant servir spécialement à usage militaire ou de maintien de l'ordre et de la technologie y afférente. Cette loi réglemente les opérations de courtage.

En effet, un nouveau type de licence a été introduit par cette loi. Cette nouvelle disposition entrée en vigueur le 17 juillet 2003, prévoit la délivrance par le Ministre de la Justice d'une licence " générale " qui constitue en quelque sorte une agrégation pour opérer dans ce secteur.

Elle garantit l'honorabilité des personnes qui exportent, négocient, agissent comme intermédiaires dans une opération de transfert d'armes. L'octroi de cette licence n'a pas été régionalisé et reste du domaine du Gouvernement fédéral.

- **Loi du 26 mars 2003**, modifiant la loi du 5 août 1991 relative à l'importation, à l'exportation, au transit et à la lutte contre le trafic d'armes, de munitions et de matériel devant servir spécialement à usage militaire ou de maintien de l'ordre et de la technologie y afférente.

Par cette loi, la Belgique est le premier pays membre de l'Union européenne à rendre juridiquement contraignantes les dispositions du **Code de conduite européen** sur les exportations d'armes qui définissent huit critères à la lumière desquels les demandes de licences doivent être examinées. Outre les types de critères d'exportation, le dispositif du Code instaure un mécanisme de rapport annuel et d'échange d'informations entre les Etats membres. Un mécanisme de consultation entre pays membres est donc rendu contraignant par le droit belge. Lorsqu'un Etat refuse une demande d'exportation, il lui est demandé de signifier son refus aux autres Etats membres. Ces derniers sont invités à le consulter en cas de demandes similaires chez eux afin de prendre en considération les éléments d'analyse ayant entraîné le refus initial.

- **L'arrêté royal du 2 avril 2003**, modifiant l'arrêté royal du 8 mars 1993 réglementant l'importation, l'exportation et le transit d'armes, de munitions et de matériel devant servir spécialement à un usage militaire et de la technologie y afférente.
- **L'arrêté royal du 16 mai 2003** relatif à la licence visée à l'article 10 de la loi du 5 août 1991 relative à l'importation, à l'exportation, au transit et à la lutte contre le trafic d'armes, de munitions et de matériel devant servir spécialement à usage militaire ou de maintien de l'ordre et de la technologie y afférente.
- **La loi spéciale du 12 août 2003** modifiant la loi spéciale du 8 août 1980 de réformes institutionnelles.
- **Le décret du 21 juin 2012** relatif à l'importation, à l'exportation, au transit et au transfert d'armes civiles et de produits liés à la défense. Ce décret constitue une pièce maîtresse de la législation régionale en matière de produits militaires. Le texte est structuré en plusieurs parties, chacune ayant un champ d'application distinct, comme par exemple :

- La circulation au sein de l'Union d'armes civiles ;
- Les transferts intra-UE des produits liés à la défense ;
- Les exportations des produits liés à la défense.

Le décret précise davantage les différents types de licences, leurs conditions d'octroi ainsi que les hypothèses dans lesquelles celles-ci peuvent être suspendues ou retirées. La durée de validité des licences y a été portée à dix-huit mois.

En outre, le décret instaure une nouvelle procédure obligatoire d'information écrite, selon laquelle les exportateurs dans certains cas précis doivent avertir les autorités régionales de leur intention de signer un contrat. Par conséquent, il est interdit d'entamer la mise en production avant l'obtention de la licence d'exportation ou soit avant l'expiration d'un délai équivalent au double de la durée ordinaire d'instruction du dossier.

De plus, le décret formalise l'existence de la Commission d'avis sur les licences d'exportations d'armes.

- **Les Directives européennes 91/477/CEE et 93/15/CEE** portant sur toutes les armes à feu, munitions et pièces détachées à l'exception des armes et munitions de guerre, de leurs pièces détachées et du matériel militaire. Ces directives permettent la mise en place de procédures simplifiées dans le cadre de transactions réalisées au sein de l'UE et portant sur des armes de chasse, de sport et de défense (en ce compris les pièces détachées, les munitions et composantes s'y rapportant).
- **La Directive européenne 2008/51/CE** modifiant la Directive 91/477/CEE. Cette Directive instaure un système de traçabilité des armes à usage civil.
- **La Directive 2009/43/CE** simplifiant les conditions des transferts de produits liés à la défense dans la Communauté. Cette directive tente d'harmoniser les dispositions législatives et réglementaires des États membres afin d'éviter au maximum les divergences susceptibles de nuire à la circulation des produits liés à la défense au sein de l'Union européenne ainsi que de fausser la concurrence dans le marché intérieur. Un de ses objectifs principaux est d'encourager la coopération industrielle et la compétitivité du secteur européen de la défense. La directive s'applique aux biens militaires, tels que repris sur la liste commune des équipements militaires de l'Union européenne, pour lesquels elle instaure trois types d'autorisation de transfert - individuelle, globale et générale - qui seront désormais d'application dans l'ensemble de l'Union. En outre, la directive inaugure un nouveau système de certification permettant d'établir la fiabilité des entreprises destinataires, qui, par conséquent, peuvent bénéficier des mesures de simplification additionnelle, plus particulièrement de certaines licences générales publiées par les autres États membres.
- **Le Règlement européen 428/2009** instituant un régime communautaire de contrôle des exportations des biens et technologies à double usage. Ce règlement vise les biens stratégiques (ex-COCOM), les produits nucléaires, les produits M.T.C.R. (technologies des missiles) et les produits du Groupe australien (précurseurs-clés pour armes chimiques). Ainsi, le règlement constitue un cadre légal applicable dans l'ensemble des États membres de l'Union européenne. Le champ d'application du règlement est très vaste et couvre les opérations d'exportation, du transit et du courtage. Bien que de manière générale ces contrôles s'appliquent aux biens listés dans une Annexe, les biens non-listés peuvent également être

contrôlés dans les hypothèses restreintes par le mécanisme de clause dite d'attrape-tout (catch-all clause). Le règlement comprend, entre autres, les dispositions relatives aux différents types d'autorisations ainsi qu'aux critères d'octroi de celles-ci. De plus, il contient d'autres clauses opérationnelles, comme par exemple l'instauration d'un groupe de coordination relatif à la mise en œuvre du Règlement ou un système informatique d'échange des notifications des refus.

- **Le Règlement 1232/2011** portant modification du règlement 428/2009. Ce règlement introduit cinq nouvelles autorisations générales d'exportation de l'Union et prévoit plus d'uniformisation en ce qui concerne l'utilisation et le contrôle de ce type d'autorisation.
  
- **Le Règlement 258/2012** portant application de l'article 10 du protocole des Nations unies contre la fabrication et le trafic illicites d'armes à feu, de leurs pièces, éléments et munitions, additionnel à la convention des Nations unies contre la criminalité transnationale organisée (protocole relatif aux armes à feu) et instaurant des autorisations d'exportation, ainsi que des mesures concernant l'importation et le transit d'armes à feu, de leurs pièces, éléments et munitions. Ce règlement s'applique aux armes à feu civiles ainsi qu'à leurs pièces, pour lesquelles il impose certaines obligations concernant les autorisations d'exportation, d'importation et de transit. De plus, il améliore des procédures administratives relatives au traçage des armes à feu ainsi qu'introduit des procédures simplifiées pour les armes à feu à usage civil.



## Rapports pour l'exercice 2014

La procédure d'information parlementaire visée par l'article 24 du décret prévoit donc

- un rapport annuel exhaustif comprenant diverses informations telles que l'évolution des exportations, l'application du Code de conduite européen, les initiatives internationales et européennes, ...
- mais également deux rapports semestriels plus succincts sur les licences accordées et refusées, avec pays par pays, le montant total et le nombre de licences réparties par catégorie de destination et par catégorie de matériel.
- Les rapports semestriels ont fait l'objet d'une présentation devant la Commission permanente sur l'octroi des licences d'armes **le 10 novembre 2014 pour le premier rapport et le 13 juillet 2015 pour le deuxième**. A cette occasion, les membres de la commission parlementaire ont eu la possibilité d'assurer pleinement leur mission de contrôle et de demander des précisions supplémentaires sur chacune des transactions autorisées ou refusées par le Gouvernement wallon.

### 3. Position commune européenne 2008/944/PESC

#### A. CARACTÉRISTIQUES

Le Code de conduite européen en matière d'exportation d'armements a été adopté en tant que Déclaration du Conseil relative à la PESC (Politique Etrangère et de Sécurité Commune), le 8 juin 1998 par le Conseil Affaires générales. Il représentait une avancée en tant qu'approche européenne commune des exportations d'armes et a certainement permis de contribuer à l'**harmonisation des politiques nationales** de contrôle des exportations d'armement. Cependant, il a été souvent critiqué pour n'être que politiquement contraignant, laissant aux Etats membres le soin de sa réelle application.

Depuis son adoption en tant que Position commune (2008/944/PESC) le 8 décembre 2008 par le Conseil de l'Union européenne, ce code est devenu juridiquement contraignant pour tous les Etats membres, ce qui constitue dès lors une avancée importante en ce qui concerne le contrôle des exportations d'armement conventionnel par les pays de l'Union européenne.

Pour certains d'entre eux, il était déjà un outil juridiquement contraignant avant même l'adoption de la Position commune. A cet égard, il est bon de rappeler que la loi du 26 mars 2003, modifiant la loi du 5 août 1991, a fait de la Belgique le premier pays à avoir intégré les critères du Code de conduite européen dans la loi, les rendant ainsi juridiquement contraignants.

Outre les 28 membres actuels de l'Union européenne, pas moins de 6 autres pays ont également décidé de s'intégrer dans la dynamique. Dès lors, ce sont **actuellement 34 pays** qui partagent une même méthode d'analyse des dossiers armes. En effet, la Bosnie-et-Herzégovine, le Canada, l'Islande, l'ancienne République yougoslave de Macédoine, le Monténégro et la Norvège ont officiellement décidé d'appliquer les critères et principes énoncés dans la Position commune.

Le **but** de la Position commune est de permettre une **plus grande transparence** dans les transactions en matière d'armement et de déboucher sur une **plus grande convergence** des politiques nationales d'exportation. Pour atteindre cet objectif, la Position commune européenne a établi **huit critères** constituant des standards minimaux pour la gestion et le contrôle des exportations d'armements conventionnels des Etats membres vers des pays tiers.

*Premier critère:* respect des **engagements internationaux** des Etats membres en matière de contrôle des armements des Etats membres et de l'Union européenne;

*Deuxième critère :* respect des **droits de l'homme** dans le pays de destination finale;

*Troisième critère:* **situation intérieure** dans le pays de destination finale (existence de tensions ou de conflits armés);

*Quatrième critère:* préservation de la paix, de la sécurité et de la **stabilité régionale**;

*Cinquième critère:* **sécurité nationale des Etats membres** et des territoires dont les relations extérieures relèvent de la responsabilité d'un Etat membre, ainsi que celle des pays amis ou alliés;

*Sixième critère:* comportement du pays acheteur à l'égard de la communauté internationale notamment son attitude envers le terrorisme, la nature de ses alliances et le **respect du droit international**;

*Septième critère:* existence d'un **risque de détournement** de l'équipement à l'intérieur du pays acheteur **ou de réexportation** de celui-ci dans des conditions non souhaitées et

*Huitième critère:* compatibilité des exportations d'armement avec la **capacité technique et économique du pays destinataire**.

Le dispositif de la Position commune européenne instaure un mécanisme de rédaction d'un rapport annuel basé sur les déclarations des Etats membres. Il prévoit en outre des mécanismes d'échange d'informations et de consultations entre ces mêmes Etats membres.

La première partie de la Position commune contient les grands principes qui définissent un certain nombre de circonstances en fonction desquelles les licences d'exportation ne peuvent être octroyées. La seconde partie présente les mécanismes de consultation ainsi qu'un processus de révision périodique.

Au niveau européen, le COARM (Groupe de travail sur les exportations d'armes conventionnelles) a été créé lors de l'entrée en vigueur du Traité de Maastricht. Il est composé de représentants des ministères des Affaires étrangères, de spécialistes nationaux en charge de la procédure d'octroi de licences d'armes et d'experts issus des ministères de la Défense ou de l'Economie. Ce groupe est placé sous l'autorité du COREPER et se réunit environ huit fois par an. Le COARM a déjà présenté seize rapports annuels au Conseil.

Dans le but de simplifier et d'harmoniser aussi les procédures de transferts de produits liés à la défense au sein-même de l'Union européenne, une nouvelle directive a été adoptée le 6 mai 2009 (Directive 2009/43/CE du Parlement européen et du Conseil). Cette directive a été intégrée dans la législation belge (décret du Parlement wallon relatif à l'importation, à l'exportation, au transit et au transfert d'armes civiles et de produits liés à la défense du 21 juin 2012).

## **B. EVOLUTION RÉCENTE**

L'année 2014 est la dix-septième année d'application du Code de conduite de l'Union européenne. Malgré une certaine expertise liée à plusieurs années de coopération internationale, les efforts visant à améliorer encore l'application de la Position commune ont été poursuivis en 2014. A cet égard, il convient de retenir les éléments suivants :

### **1. Révision de la Position commune**

Dans un souci d'amélioration, quelques adaptations avaient été apportées au texte du Guide d'utilisation de la Position commune, afin de rendre plus explicite la définition de certains de ses critères. La dernière version de ce Guide d'utilisation a été adoptée officiellement par le Groupe " Exportations d'armes conventionnelles ", le 29 avril 2009.

D'autre part, l'article 15 de la Position commune prévoit la révision de ladite Position trois ans après son adoption. En 2012, un questionnaire avait donc été adressé à ce propos aux membres du COARM afin de réunir un ensemble de propositions pour améliorer les procédures en vigueur. Ce questionnaire concernait les critères régissant le contrôle des exportations de technologie et d'équipements militaires, ainsi que les modalités d'échanges d'informations entre les membres du COARM. Sur base des réponses reçues au questionnaire, des réflexions ont été menées et se sont poursuivies en 2014.

Des améliorations en termes d'échanges d'informations entre les pays membres et d'interprétation des critères, en vue de modifications prochaines du Guide d'utilisation de la Position commune, ont été décidées.

### **2. Application des embargos**

Les pays membres de l'Union européenne sont tenus de suivre les nouvelles résolutions et amendements relatifs aux embargos décrétés par l'Union européenne, le Conseil de Sécurité des Nations Unies et l'Organisation pour la Sécurité et la Coopération en Europe. Ces informations sont communiquées régulièrement par le Secrétariat du Conseil de l'Union européenne aux Etats qui appliquent la Position commune européenne. En outre, un document en ligne est directement accessible à ce sujet et permet de tenir compte de toutes les actualisations concernant les embargos de l'Union européenne.

([http://eeas.europa.eu/cfsp/sanctions/docs/measures\\_en.pdf](http://eeas.europa.eu/cfsp/sanctions/docs/measures_en.pdf)).

### **3. Echanges d'informations**

Les réunions du groupe COARM permettent aux Etats membres d'échanger des informations en ce qui concerne leur perception de l'évolution de la situation politique dans certains pays. D'une manière générale, ces échanges de vues s'avèrent extrêmement utiles puisqu'ils permettent aux Etats membres de communiquer leur appréciation globale sur des destinations sensibles tout en confrontant leurs expériences récentes. Au cours de l'année 2014, les discussions ont porté sur les destinations suivantes : Bahreïn, Egypte, Guinée-Bissau, Israël, Pakistan, Russie, Thaïlande, Turkménistan, Ukraine et Yémen.

Par ailleurs, des réunions ont été spécialement organisées au sein du COARM en 2014 dans le cadre du Traité sur le Commerce des Armes (ATT)<sup>1</sup>. Le traité (ATT) a été adopté par l'Assemblée générale des Nations unies le 2 avril 2013. La Belgique a signé le traité, au nom de toutes les entités compétentes, le 3 juin 2013 et l'a ratifié le 3 juin 2014, devenant ainsi un des cinquante premiers pays à l'avoir ratifié. Ledit traité est entré en vigueur le 24 décembre 2014.

#### 4. Sensibilisation de pays tiers

Des actions d'information de l'Union européenne visant à promouvoir auprès des pays tiers le contrôle des exportations d'armements et les principes et critères de la Position commune sont réalisées chaque année (voir l'Action commune 2008/230/PESC du Conseil du 17 mars 2008 concernant le soutien d'activités de l'UE visant à promouvoir auprès des pays tiers le contrôle des exportations d'armements et les principes et critères du code de conduite de l'UE en matière d'exportation d'armements et la Décision 2009/1012/PESC du Conseil concernant le même objectif).

Cette Action commune vise le financement de séminaires réunissant des experts des Etats membres de l'Union et des pays tiers intéressés, en particulier des voisins proches, dans le domaine du contrôle des exportations d'armements. Parmi les bénéficiaires figurent les pays de l'Europe du Sud-Est, les partenaires méditerranéens et de l'Afrique du Nord et les partenaires de l'Europe de l'Est et du Caucase dans le cadre de la politique européenne de voisinage. Les séminaires organisés visent notamment à promouvoir les critères et principes de la Position commune en matière d'exportation d'armements et à aider les pays tiers à élaborer et à mettre en œuvre une législation qui permette d'assurer un contrôle effectif des exportations d'armements.

La décision 2009/1012/PESC (de décembre 2009), à laquelle a fait suite la décision 2012/711/PESC (de novembre 2012) a permis d'organiser des séminaires plus approfondis destinés de manière générale aux mêmes bénéficiaires que ceux visés dans l'Action commune. L'effort permettant de sensibiliser à l'application de la Position commune des pays localisés dans la région des Balkans occidentaux, de l'Europe orientale et dans le Caucase, a été poursuivi en 2014.

#### 5. Mise à jour des listes de contrôle

Eu égard à l'évolution, au cours de l'année 2014, des politiques des Etats membres concernant les matériels qui devraient faire l'objet de contrôles à l'exportation, une nouvelle version actualisée de la liste commune des équipements militaires de l'Union européenne a été adoptée le 17 mars 2014.

---

<sup>1</sup> ATT, *Arms Trade Treaty*.

## **4. EXERCICE DE LA COMPETENCE PAR LA WALLONIE**

### **4.1 ORGANISATION DES SERVICES**

Pour rappel, le principal objectif fixé au moment du transfert de la compétence a été, dans un premier temps, de reproduire les mécanismes administratifs existants avant la régionalisation de cette compétence et ce, afin d'assurer la continuité du service sans altérer la qualité et la rigueur des analyses réalisées.

C'est pourquoi, à l'instar de la structure fédérale prévoyant une répartition des tâches entre le SPF Economie et le SPF Affaires étrangères, la Région a confié la gestion administrative de la compétence à deux services spécifiques bien distincts; l'un dépendant de la Direction Générale de l'Economie et de l'Emploi (DGEE), devenue Direction générale opérationnelle 6 (DGO6), le 1<sup>er</sup> août 2008 ; l'autre de l'ancienne Division des Relations Internationales (DRI), aujourd'hui intégrée dans Wallonie-Bruxelles International (WBI)<sup>2</sup>.

#### **◆ Le service administratif de la DGO6**

##### Le personnel

Le 1<sup>er</sup> octobre 2004, un service licence a été créé au sein de la DGEE (maintenant DGO6), équivalent à celui fonctionnant précédemment au SPF Economie et chargé d'accomplir les mêmes tâches et fonctions en ce compris les procédures de contrôle a posteriori (vérification de l'arrivée des produits).

Ce service licence a pris la forme d'une nouvelle direction au sein de l'Administration du Ministère de la Région wallonne (Service public de Wallonie).

Idéalement, la composition de la cellule devrait être:

- un directeur;
- un ingénieur chimiste notamment spécialisé dans le double usage ;
- deux agents spécialisés dans le traitement des licences à l'exportation et dans les opérations de transit ;
- un agent spécialisé dans le traitement des licences à l'importation ;
- un agent spécialisé dans le contrôle a posteriori ;
- une secrétaire dactylographe.

Fin 2004, la cellule était composée de 3 agents (1 agent de niveau A également responsable de la gestion du service, 1 agent de niveau B et un agent de niveau C).

Dans le courant de l'année 2005, un agent de niveau C supplémentaire a été recruté par le biais d'une procédure de mutation interne. D'une manière

---

<sup>2</sup> La DRI a fusionné avec le CGRI (Commissariat général des Relations internationales de la Communauté française de Belgique) en un seul organisme, Wallonie-Bruxelles International, le 1<sup>er</sup> janvier 2009.

générale, l'apport d'un agent polyvalent a surtout permis une meilleure répartition des tâches et la mise en place d'un encadrement administratif renforcé.

Début 2006, au terme d'une procédure de recrutement, un ingénieur chimiste a rejoint la cellule. Outre le fait qu'il a permis d'étoffer le service, cet engagement visait essentiellement à améliorer l'expertise de la Wallonie en matière de double usage. En effet, même si le nombre de dossiers wallons concernant des produits et substances dits à double usage est relativement limité, il a semblé particulièrement utile de développer ce pôle de connaissance.

Concrètement, ce recrutement a notamment permis la rédaction d'avis techniques sur des transactions potentiellement visées par le Règlement européen sur le double usage et la gestion de dossiers relatifs à des modifications de codes douaniers. En outre, des visites ont pu être organisées auprès de sociétés wallonnes afin de les sensibiliser à la réglementation en vigueur et de vérifier avec elles si certains de leurs produits figurent dans le Règlement européen sur le double usage. Enfin, le service a participé activement à des réunions techniques organisées sur les plans international et national.

Fin 2008, sur base d'une procédure de recrutement, le service a été renforcé par un agent de niveau A. En 2011, trois nouveaux agents ont intégré l'équipe en place. Un agent pour représenter le service auprès des instances internationales et s'occuper du suivi législatif des réglementations à appliquer et 2 agents pour s'occuper à temps plein des exportations. Fin 2012, la direction licence pouvait compter sur les services de **8 agents travaillant à temps plein.**

#### Matériel informatique

Par ailleurs, sur le plan purement matériel, le Gouvernement wallon a décidé, en septembre 2005, de mettre à disposition de la DGEE un budget devant lui permettre de **se doter d'un outil informatique performant et fiable** pour la gestion des licences. Pour rappel, le remplacement du matériel existant par un système plus performant et répondant mieux aux besoins spécifiques de la DGEE – Armes devait permettre de mieux répertorier les demandes traitées et d'assurer une meilleure traçabilité des dossiers en cours.

L'année 2006 a été consacrée au **développement d'un concept** susceptible d'apporter une **amélioration sensible** en termes, d'une part, de **confort** et de **convivialité** pour le personnel de l'administration et, d'autre part, de **qualité du service** offert aux entreprises. Au terme de cette phase de recherche et développement, le nouveau système a ensuite subi un certain nombre de tests visant à évaluer son opérationnalité. Enfin, le personnel de la cellule a suivi une formation spécifique en vue de se familiariser avec le nouveau système et surtout d'éviter un ralentissement de l'activité du service lors du lancement du système.

Afin d'être en concordance parfaite avec les collectes d'informations généralement organisées sur base des années civiles (rapports annuels du COARM, contrôle parlementaire annuel,...), le nouveau système informatique est devenu totalement opérationnel à partir du 1<sup>er</sup> janvier 2007.

Depuis cette date, l'administration wallonne gère donc en toute indépendance la conception et l'impression de ses licences d'exportation, d'importation et de transit.

### Formalités administratives

La gestion des matières liées à l'armement et au double usage est un domaine extrêmement contrôlé et couvrant de nombreuses catégories de transactions. Dès lors, le travail journalier du service licence de la DGO6 concerne un nombre relativement élevé de formalités purement administratives. C'est ainsi que plus de trente formulaires différents sont gérés par ce service.

On distingue deux grandes catégories de formulaires; ceux qui concernent les armes conventionnelles et le matériel militaire, d'une part, et ceux qui concernent les biens à double usage, d'autre part.

#### A/ Armes conventionnelles et matériel militaire

Les transactions concernant ces catégories de produits doivent faire l'objet de l'octroi d'au moins un des documents suivants :

1. Une **licence d'exportation** est émise dans le cas de la vente de matériel à l'étranger (hors-UE) par une entreprise wallonne ou un particulier domicilié en Wallonie. Avant d'envisager toute autorisation, un contrôle est opéré au niveau de l'importateur étranger, de l'exportateur belge et du matériel devant quitter la Wallonie. Par ailleurs, le demandeur wallon doit nécessairement disposer d'un agrément (comportant un champ d'application spécifique) pour pouvoir introduire une demande.
2. Une **licence d'importation** est émise dans le cas de l'achat de matériel par une entreprise wallonne ou un particulier domicilié en Wallonie. Avant d'envisager toute autorisation, un contrôle est opéré au niveau de l'exportateur étranger (hors-UE), de l'importateur belge et du matériel devant arriver en Wallonie. Par ailleurs, le demandeur wallon doit nécessairement disposer d'un agrément en bonne et due forme pour pouvoir introduire une demande.
3. Une **licence de transfert** est l'autorisation délivrée par le Gouvernement qui permet à un fournisseur de transférer des produits liés à la défense à un destinataire situé dans un autre Etat membre de l'Union européenne.
4. Une **licence ouverte** est un document de type **agrément** octroyé à un armurier wallon connu de l'administration en vue de lui permettre de vendre des armes de chasse, de tir ou de sport à d'autres armuriers agréés et ce, au sein de l'Union européenne. Ce document est valable pendant deux ans.
5. Un **formulaire dit "11.2" (Export)** est un document simplifié permettant une transaction au départ de la Wallonie essentiellement **entre un particulier et un armurier, entre armuriers ou entre particuliers**. Ce formulaire est uniquement valable **au sein de l'Union européenne**. Il porte sur les exportations d'armes de chasse, de sport et de défense ainsi que sur leurs pièces détachées et munitions.



Concrètement, avant toute demande, le banc d'épreuves de Liège est sollicité. Celui-ci vérifie l'existence et la conformité de l'agrément (pour des armuriers), contrôle si le matériel est autorisé à la vente et, dans le cas de particuliers, vérifie si le demandeur possède un permis de chasse ou de tireur sportif. Par ailleurs, une copie du formulaire d'importation (appelé formulaire 11.4) fourni par les autorités du pays de destination permet de s'assurer de l'accord formel de ces autorités. Enfin, une copie du formulaire 11.2 signé par le Ministre-Président est systématiquement envoyée (pour information et contrôle éventuel) aux autorités du pays de destination.

6. Un **formulaire** dit "**11.4**" (**Import**) est un document simplifié permettant une transaction à destination de la Wallonie essentiellement **entre un particulier et un armurier, entre armuriers ou entre particuliers**. Ce formulaire est uniquement valable **au sein de l'Union européenne**. Il porte sur les importations d'armes de chasse, de sport et de défense ainsi que sur leurs pièces détachées et munitions.

Concrètement, avant toute demande, le banc d'épreuves de Liège est sollicité. Celui-ci vérifie l'existence et la conformité de l'agrément (pour des armuriers), contrôle si le matériel est autorisé à l'achat et, dans le cas de particuliers, vérifie si le demandeur possède un permis de chasse ou de tireur sportif. Par ailleurs, une copie du formulaire d'exportation (appelé formulaire 11.2) fourni par les autorités du pays de destination permet de s'assurer de l'accord formel de ces autorités.

7. Un **formulaire** appelé "**CII**" (Certificat International d'Importation) est en quelque sorte une caution offerte par la Wallonie au pays de provenance d'une importation potentielle. Après avoir contrôlé le matériel visé et pris connaissance d'une transaction à venir, la Région signifie au pays exportateur que la transaction peut avoir lieu. Ce document est généralement accompagné d'une facture pro-forma. En outre, un contrôle sur l'entrée effective du matériel visé est effectué par le service des Douanes. Afin de pouvoir introduire une demande de CII, le demandeur wallon doit nécessairement disposer d'un agrément en bonne et due forme.

Le CII signifie également que la législation belge s'appliquera nécessairement en cas de réexportation de l'équipement militaire importé en Belgique.

8. Un **formulaire** appelé "**CVL**" (Certificat de Vérification des Livraisons) est émis après le contrôle effectif de la livraison mentionnée dans le cas 7. Il clôture donc la procédure initiée par le CII. En d'autres termes, ce document indique au pays exportateur que la transaction pour laquelle la Wallonie avait donné son accord de principe a été effectivement réalisée.

9. Une **licence de transit** concerne tout transit d'armes et matériel militaire sur le sol wallon. Avant de pouvoir entrer sur le territoire belge, l'équipement militaire concerné par la demande de transit doit nécessairement avoir fait l'objet d'un octroi de licence d'exportation par le pays à l'origine de la transaction.

10. Un **certificat d'usage final** ou **certificat de non transfert** est un document par lequel l'autorité du pays de l'importateur assure le pays de l'exportateur que le matériel livré ne sera pas réexporté sans l'autorisation explicite du pays exportateur. En pratique, cela signifie que la Wallonie apporte

des garanties sur la fiabilité de l'entreprise wallonne et s'engage à empêcher (notamment par le biais d'un contrôle administratif de la DGO6 et d'un contrôle douanier) toute réexportation de ce matériel. D'une manière générale, cette procédure relativement spécifique a été mise en place par les autorités américaines au lendemain des attentats de 11 septembre 2001. Concrètement, elle est utilisée dans un nombre de cas extrêmement limité, généralement à la demande explicite des autorités américaines ou françaises.

10. Une **licence de transfert de technologie** est un document autorisant tout transfert de technologie d'une entreprise wallonne vers un partenaire commercial étranger. Généralement, cette licence est demandée, soit dans le cadre du développement d'un nouveau partenariat économique, soit lors de la rationalisation au sein d'un même groupe industriel international des activités économiques de ses principales composantes.

B/ Biens à double usage

12. Une **licence d'exportation** est émise dans le cas de la vente de biens à double usage à l'étranger. Ce document est accompagné soit d'un Certificat international d'importation (CII) (point 7), soit d'un Certificat d'usage final (CUF) (point 10).

13. Une **licence de transit** concerne tout transit de matériel à double usage sur le sol wallon. Avant de pouvoir entrer sur le territoire belge, l'équipement concerné par la demande de transit doit nécessairement avoir fait l'objet d'un octroi de licence d'exportation par le pays à l'origine de la transaction.

14. Une **procédure de consultation** est une démarche par laquelle un pays européen indique à l'autorité wallonne son intention d'exporter vers un pays tiers du matériel à double usage provenant d'une entreprise wallonne. Généralement, lors du déclenchement de cette procédure, les autorités du pays demandeur communiquent de manière tout à fait explicite leur avis (favorable ou non) sur la réalisation de la transaction.

15. Une **autorisation générale communautaire** est octroyée dans le cadre d'exportation de biens à double usage à destination de pays membres de l'UE ou assimilés (Canada, Japon, Etats-Unis, Australie, Nouvelle-Zélande, Suisse et Norvège). En effet, dans un souci de **libéralisation des échanges entre pays alliés**, l'Union européenne a prévu ce régime d'octroi simplifié (directive n°428/2009). Concrètement, les produits double usage peuvent donc circuler librement entre ces pays.

16. Une **licence de transfert de technologie** est un document autorisant tout transfert de technologie d'une entreprise wallonne vers un partenaire commercial étranger.

17. Une **attestation de non visée** est un document indiquant à l'entreprise exportatrice que son matériel n'est pas sujet à octroi d'une licence et peut donc être exporté librement. Ce document est octroyé sur base d'une analyse technique (réalisée par l'expert recruté en février 2006) indiquant clairement que le matériel n'est pas visé par le Règlement européen sur le double usage.

## Rapport d'activités quantitatif

Au cours de l'année 2014, la Direction licence de la DGO6 a traité :

### A/ Armes conventionnelles et matériel militaire

- 1251 licences d'exportation/de transfert d'armes et de matériel militaire portant sur des mouvements définitifs;
- 395 licences d'exportation/de transfert d'armes et de matériel militaire portant sur des mouvements temporaires;
- 88 licences d'exportation/de transfert d'armes et de matériel militaire portant sur le renouvellement (valable 18 mois) de licences d'exportation/de transfert arrivées à échéance (temporaire y compris);
- 444 Licences d'importation d'armes et de matériel militaire portant sur des mouvements définitifs;
- 141 licences d'importation d'armes et de matériel militaire portant sur des mouvements temporaires ;
- 131 licences d'importation d'armes et de matériel militaire portant sur le renouvellement (valable 18 mois) de licences d'importation arrivées à échéance (temporaire y compris);
- 8 licences ouvertes ;
- 384 formulaires de type 11.2 ;
- 880 formulaires de type 11.4 ;
- 405 formulaires de type "Certificat International d'Importation" ;
- 6 formulaires de type "Certificat de Vérification des Livraisons" ;
- 30 licences de transit d'armes et de matériel militaire;
- 4 certificats de non transfert;
- 82 licences de transfert de technologies ;

### B/ Biens à double usage

- 70 licences d'exportation de produits à double usage;
- 5 demandes de consultation internationale ont été reçues dans le cadre de la réexportation de produits à double usage ;
- 282 attestations de non visée ;

- 1 licence de transfert de technologie ;
- 3 autorisations générales communautaires.

Au total, pas moins de **4.610 demandes différentes ont été traitées et analysées** par le service licence de la DGO6 (**4.249** concernant du matériel militaire et **361** concernant des dossiers portant sur le double usage).

Par ailleurs, le service a rédigé 282 avis techniques portant sur des transactions susceptibles de relever du règlement européen sur le double usage.

#### ◆ **Le service "contrôle licence, analyse politique étrangère et droits de l'homme" de WBI (Wallonie-Bruxelles International)**

Outre l'analyse administrative des dossiers, il importait également de créer un service chargé de procéder à l'analyse "politique internationale" de certaines demandes considérées comme sensibles.

Sur base de la décision du Gouvernement wallon en date du 20 novembre 2003, un service a été créé fin 2003 au sein de l'ancienne Division de Relations Internationales (DRI), aujourd'hui intégrée dans Wallonie-Bruxelles International (WBI). Au départ, ce service spécifique était composé de deux personnes. En octobre 2007, il a été renforcé par l'arrivée d'un agent de niveau A. Ce service dispose de compétences en matière :

- de connaissance et de suivi de l'évolution des droits de l'homme sur le plan international;
- d'analyse de politique internationale ;
- de connaissance et de suivi des obligations de la Région à l'égard des autres pays membres des diverses organisations;
- de connaissance et de maîtrise des critères prévus par le cadre légal.

Le service est notamment chargé d'instruire tous les dossiers considérés comme sensibles et d'effectuer une évaluation en ce qui concerne la conformité des demandes par rapport aux critères du décret de la Région wallonne du 21 juin 2012, qui reprend les huit critères de la Position Commune de l'U.E., lesquels avaient été incorporés dans l'ancien article 4 de la loi du 5 août 1991.

Dans ce cadre, WBI peut disposer de **l'appui de la Délégation pour les Organisations internationales et les questions bilatérales** (localisée à Genève), notamment par la rédaction de notes spécifiques portant sur la situation en matière de droits de l'homme dans certains pays concernés par les demandes.

Depuis le transfert du personnel (du Fédéral vers la DGO6), le service "Armes" de la DGO6 est logiquement devenu l'interlocuteur privilégié de WBI en ce qui concerne l'instruction et la gestion des dossiers.

En outre, ce service participe activement aux réunions des groupes de travail européens et des régimes de contrôle internationaux en matière d'armement. Il est surtout actif au sein du groupe COARM et de l'ensemble des activités organisées par celui-ci, dont les séminaires de formation pour les pays tiers. Il contribue en outre à la préparation des positions belges susceptibles d'être

exprimées lors des réunions internationales qui abordent les questions et les problématiques liées directement à la compétence régionalisée en 2003.

#### ◆ **Concertation entre les services**

Même si les contacts entre les deux services précités sont extrêmement réguliers et nombreux, une **structure informelle de concertation** a été mise en place en 2005. Celle-ci permet à un représentant du Ministre-Président du Gouvernement wallon de rencontrer les responsables des services licences à WBI et à la DGO6 afin d'évaluer les procédures d'analyses des dossiers et, si nécessaire, d'introduire des modifications structurelles.

#### ◆ **La commission d'avis**

A l'instar de ce qui existait dans la structure fédérale, le Gouvernement wallon a décidé de créer une commission chargée d'examiner, pour les dossiers les plus sensibles, l'ensemble des critères d'octroi de licences et d'émettre un avis de légalité sur l'octroi de ces licences.

En pratique, la commission d'avis a été mise en place en octobre 2004. En 2005, au terme d'une procédure d'évaluation souhaitée par le Gouvernement wallon, celui-ci a décidé de modifier la composition de la commission d'avis afin d'améliorer encore son expertise.

Concrètement, la commission d'avis sur les licences d'exportation est aujourd'hui composée :

- de l'Administrateur général de WBI, en qualité de Président ;
- d'un Vice-Président désigné par le Ministre des relations extérieures du Gouvernement wallon ;
- du Responsable du service " contrôle licences, analyse politique étrangère, droits de l'homme " de WBI ;
- du Haut Représentant pour les Droits fondamentaux, la Société de l'information et l'Economie numérique à Genève ;
- du Directeur de la cellule administrative en charge du suivi des dossiers relatifs aux licences au sein du SPW – DGO 6 (Economie, Emploi et Recherche).

Au cours de l'année 2014, la commission d'avis s'est réunie à **8 reprises** et a analysé **124 dossiers** considérés comme "très sensibles". Si l'on se base sur le nombre de demandes de licences d'exportation/de transfert traitées en 2014, le nombre de demandes transmises à la commission d'avis est de l'ordre 7 % de l'ensemble des dossiers.

## 4.2 PROCEDURE D'OCTROI

### ◆ Description :

D'une manière générale il est important de rappeler que la **procédure** mise en place en Wallonie, lors de la régionalisation de la compétence en septembre 2003, se situe dans le prolongement immédiat de celle auparavant en vigueur au Fédéral.

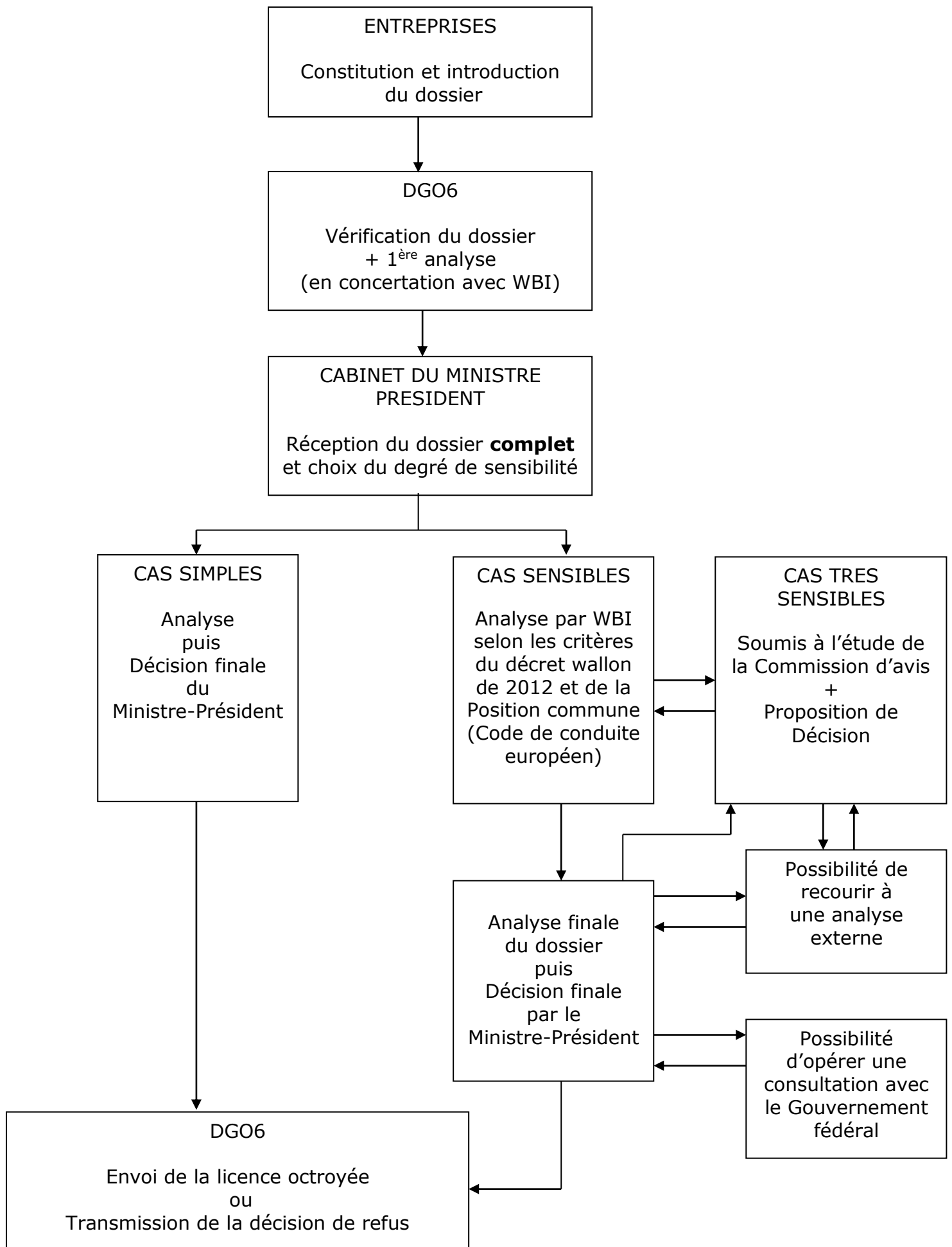
Concrètement, ses **grands axes** sont les suivants :

1. Tout dossier "armes" est introduit auprès du service "licences" de la DGO6. Ce service procède à une première analyse technique afin de s'assurer que le dossier est administrativement complet. Le cas échéant, il est immédiatement transmis au cabinet de la Ministre-présidence.
2. Une distinction est alors opérée entre les dossiers "simples" qui sont directement soumis à l'approbation du Ministre-Président et les dossiers considérés comme "sensibles" qui sont transmis, pour instruction, à Wallonie-Bruxelles International (WBI).
3. Celle-ci effectue une analyse complète des dossiers sensibles, notamment au regard du **Code de conduite européen (Position commune 944/2008)**. Elle indique les précédents enregistrés au sein de l'Union européenne au sujet du pays concerné et apporte un éclairage sur la concordance avec les intérêts internationaux de la Belgique.

Lorsque l'administration estime disposer de suffisamment d'éléments probants, elle ponctue son analyse d'un avis faisant office de proposition de décision. Le dossier est alors soumis au cabinet pour décision finale du Ministre-Président.

Par contre, lorsqu'un dossier requiert une attention toute particulière, eu égard à sa sensibilité, la Commission d'avis sur les licences d'exportation d'armes est saisie du dossier.

4. Celle-ci émet à la fois un avis de légalité sur base du décret wallon du 21 juin 2012 et de la Position commune et des avis consultatifs visant à éclairer le Gouvernement wallon.
5. Si un doute subsiste, le Ministre-Président peut encore demander une expertise externe, notamment via le Groupement de recherche et d'information sur la paix et la sécurité (GRIP), ou initier une procédure de consultation avec le Gouvernement fédéral, par l'intermédiaire de son Ministre des Affaires étrangères.
6. C'est sur cette base et après plusieurs analyses et évaluations que le Ministre-Président peut prendre la décision finale et transmettre le dossier à l'Administration pour exécution.



## ◆ Modifications apportées

Pour rappel, sur le plan purement technique et après évaluation des procédures en vigueur, le Gouvernement wallon a introduit en 2005 deux types modifications visant à faciliter la gestion des demandes de licences ;

1. Le Gouvernement wallon se prononce directement sur les demandes considérées comme extrêmement simples. Par exemple, celles visant des fournitures à un destinataire final connu et issu d'un pays membre de l'OTAN. Auparavant, ces dossiers très simples étaient gérés en deux étapes sans valeur ajoutée particulière.

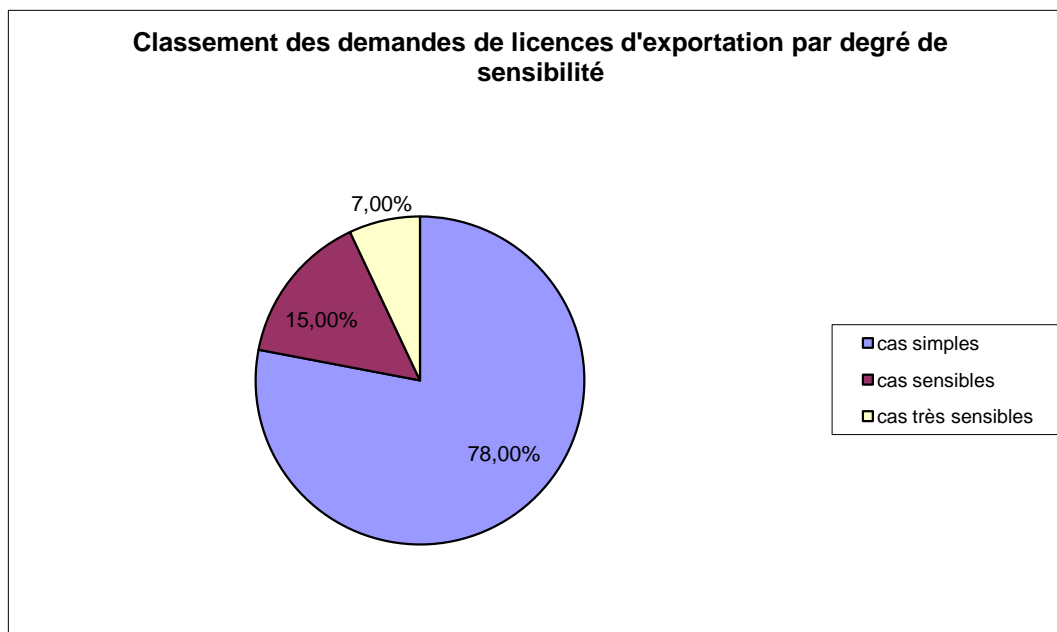
2. Les dossiers précédemment considérés comme sensibles **du fait de la méconnaissance du destinataire final** sont traités sur base d'une procédure simplifiée centrée sur ce seul critère de risque. En l'occurrence, si Wallonie-Bruxelles International constate au terme de ses recherches que la fiabilité de ce destinataire est assurée, le dossier pourra être soumis directement à la signature ministérielle. Cela facilite toutes les transactions au profit de destinataires fiables, notamment localisés dans des pays membres de l'OTAN.

## ◆ Données statistiques générales

En moyenne et en termes de degrés de sensibilité, les demandes de licences d'exportation/de transfert introduites en 2014 auprès de la Wallonie ont été classées et gérées de la manière suivante :

- 78 % des dossiers portaient sur des demandes "simples". Elles ont fait l'objet d'un contrôle administratif opéré essentiellement par la DGO6 – Armes.
- 15 % des dossiers portaient sur des demandes "sensibles". Toutes ont fait l'objet d'une analyse complète (portant notamment sur tous les critères de la Position Commune 2008/944/PESC), réalisée par WBI.
- 7 % des dossiers portaient sur des demandes "très sensibles". Toutes ont fait l'objet d'une analyse complète avant d'être soumises à la commission d'avis.





Conformément à la Position commune, la Wallonie a mené en 2014 un total de 13 consultations auprès de partenaires européens (en l'occurrence l'Allemagne, la Finlande, la France, les Pays-Bas et la Suède) dans le cadre de transactions portant sur des armes conventionnelles.

Deux consultations de la Flandre ont également été menées, en conformité avec l'article 10 de l'Accord de coopération entre l'Etat fédéral, la Région flamande, la Région wallonne et la Région de Bruxelles-Capitale relatif à l'importation, l'exportation et le transit d'armes de 2007.

### **4.3 GESTION DU RISQUE DE REEXPORTATION ET DE DETOURNEMENT**

Dans la mesure où le risque relatif à la réexportation ou au détournement de l'équipement à livrer reste l'un des principaux dangers liés aux licences d'armes, la Wallonie a décidé de maintenir en 2014 toutes les dispositions prises dès le transfert de la compétence afin de limiter au maximum ce risque potentiel.

Concrètement, la Wallonie prend systématiquement plusieurs précautions spécifiques lors de l'étude des dossiers sensibles.

1. **Un certificat d'usage final** est exigé pour toutes les destinations, à l'exception essentiellement des pays membres de l'Union européenne et de l'Otan<sup>3</sup>. Concrètement, il s'agit d'un document officiel par lequel les autorités du pays importateur certifient:
  - a) que l'équipement vendu ne sera pas réexporté ;

<sup>3</sup> Pour ces pays, un autre document officiel, appelé Certificat International d'Importation est toutefois exigé par la Wallonie.

- b) qu'en cas de réexportation, l'avis de la Wallonie sera automatiquement demandé et pris en considération par ces autorités.
2. Pour s'assurer du respect de ce principe, la Wallonie impose que le certificat d'usage final soit **authentifié par l'Ambassade de Belgique** ayant juridiction sur le pays de destination. De cette manière, l'autorité wallonne a la certitude que ce document a bien été émis par un responsable de l'Etat visé par la transaction.
  3. Lorsque ces préalables sont rencontrés, l'Administration prend ensuite en considération, dans le cadre de son instruction, **les refus opposés par d'autres pays européens**.  
  
Les refus justifiés par l'existence d'un risque de détournement sont, en effet, identifiables. Ils constituent donc la base d'une forme de **jurisprudence** en la matière, élaborée en application de la Position commune et fixant le degré de fiabilité d'un destinataire final.
  4. Par ailleurs, l'Administration tient compte, lors de l'instruction des dossiers, des destinataires considérés comme douteux par d'autres pays occidentaux.
  5. A posteriori, la Wallonie demande que l'arrivée à bon port de l'équipement livré soit confirmée par l'envoi de documents officiels appelés **preuves d'arrivée à destination** et émis par les services douaniers du pays de destination.

#### **4.4 PROTOCOLES D'ACCORD**

##### **◆ Introduction**

Si la compétence "armes" a été régionalisée en septembre 2003, il subsiste plusieurs domaines dans lesquels une coopération accrue entre les différents partenaires (Fédéral et Régions d'une part et Régions entre elles d'autre part) est absolument indispensable afin de pouvoir assurer une gestion saine et cohérente des dossiers.

##### **◆ Accord de coopération**

###### a/ SPF Affaires étrangères et Régions

Au terme de plusieurs années de négociations, le Comité de concertation a, le 19 mars 2007, officiellement marqué son accord sur un projet d'accord de coopération entre l'Etat fédéral, la Région flamande, la Région wallonne et la Région de Bruxelles-Capitale, relatif à l'importation, l'exportation et le transit d'armes, de munitions et de matériel devant servir spécialement à un usage militaire ou de maintien de l'ordre et de la technologie y afférente, ainsi que des biens et technologies à double usage. Cette décision faisait notamment suite aux décisions du Gouvernement bruxellois (le 8 mars 2007), du Gouvernement flamand (le 9 mars 2007) et du Gouvernement wallon (le 15 mars 2007).

En conséquence, l'accord de coopération a été signé le 17 juillet 2007. Il a ensuite été publié au Moniteur belge, le 20 décembre 2007.

### Contenu de l'accord

Concrètement, l'accord intervenu entre les Régions et le Fédéral porte sur trois grands domaines ; l'échange d'information, les mécanismes de consultation internationale et la représentation de la Belgique dans les forums internationaux et régimes de contrôle.

#### *1. Echange d'information*

- Désignation d'un **point de contact** au SPF Affaires étrangères et dans les Régions afin d'améliorer et d'organiser l'échange d'information. Pour la Wallonie, ce point de contact est localisé à WBI ;
- Transmission par le Fédéral (au moins une fois par semestre) des "**fiches pays**" rédigées par nos Ambassades ;
- Transmission par le Fédéral (au moins une fois par semestre) de **notes** spécifiques à la situation en matière de **droits de l'homme**. Ces notes portent sur une **liste de pays** élaborée par le Fédéral et les Régions ;
- Exercice d'une **veille proactive du Fédéral** sur l'évolution de la situation dans certains **pays** considérés comme **très sensibles** par le Fédéral et les Régions et transmission immédiate d'informations considérées comme pertinentes. Par ailleurs, les Régions informent le Fédéral des demandes portant sur ces pays ;
- **Formalisation de la procédure de consultation bilatérale** (avec le Fédéral) dans le cadre de certains dossiers considérés comme extrêmement sensibles par une Région ;
- Mise en place d'une **consultation entre Régions** lorsqu'une Région est confrontée à une demande similaire à un refus prononcé par une autre Région. Le cas échéant, le Fédéral peut communiquer des informations utiles dans les 5 jours ouvrables ;
- Appel possible aux **services des Ambassades** dans le cadre de la recherche d'informations spécifiques sur un destinataire étranger, de la procédure d'authentification des Certificats d'usage final et de vérifications éventuelles quant à l'affectation de certaines fournitures. En l'occurrence, les Régions peuvent s'adresser directement aux postes diplomatiques ;
- **Accès** actif et/ou passif à **certaines banques de données sécurisées** lorsque les Régions répondent aux conditions d'accès.

#### *2. Mécanismes de consultation internationale*

D'une manière générale, l'autorité fédérale peut communiquer à la région consultée par un partenaire européen toute information jugée pertinente dans les 5 jours ouvrables. A ce moment, la région consultée dispose de dix jours ouvrables pour rédiger sa réponse officielle. Ensuite, l'autorité fédérale est

chargée de communiquer l'argumentation développée par la région consultée au partenaire européen ayant demandé la consultation.

En matière de **refus** ou de **révocation** (d'un refus), l'autorité fédérale est chargée de communiquer aux partenaires européens les décisions prises par les Régions.

### *3. Représentation de la Belgique*

En matière de représentation de la Belgique au sein des instances internationales et des régimes internationaux de contrôle des armes, il a été décidé de travailler sur la base de la désignation d'un **porte-parole** et de plusieurs **assesseurs**. Lorsque la compétence d'un régime de contrôle est essentiellement exercée par le Fédéral, celui-ci est automatiquement désigné porte-parole et les Régions exercent la fonction d'assesseur. Par contre, lorsque la compétence est essentiellement exercée par les Régions, celles-ci désignent entre elles un porte-parole, le Fédéral et les deux autres Régions devenant assesseurs. Enfin, lorsque la compétence est exercée de manière pratiquement égale par les deux niveaux de pouvoir, la prise de parole est assurée par le Fédéral et les Régions, chacun en fonction de ses compétences. Selon ce schéma de travail, le porte-parole est tenu de convoquer une réunion de concertation au profit de tous les partenaires belges et de rédiger après la réunion un compte rendu à l'attention des assesseurs. Le porte-parole doit en outre rédiger (au profit de tous les partenaires) le rapport annuel exigé par l'enceinte internationale à laquelle il participe.

### *4. Répartition des enceintes et régimes de contrôle*

Groupe COARM: le groupe de travail du Conseil des Ministres de l'Union européenne, qui a pour objet la coordination des mécanismes de différents Etats membres en ce qui concerne le contrôle des exportations d'armes. Le rôle de porte-parole sera assuré par Fédéral et les Régions (en fonction des thèmes abordés).

Groupe double usage ("*dual use*") : le groupe de travail technique relevant du Conseil des Ministres de l'Union européenne, qui a pour objet l'élaboration du régime communautaire de contrôle du transfert des produits à double usage et la coordination des politiques nationales en ce qui concerne ces produits. Le rôle de porte-parole sera assuré par une des Régions.

Groupe de coordination : le groupe technique établi par l'article 23 du Règlement (CE) n° 428/2009 du Conseil du 05 mai 2009 instituant un régime communautaire de contrôle des exportations de biens et technologies à double usage. Le rôle de porte-parole sera assuré par une des Régions.

Arrangement de Wassenaar : la consultation internationale informelle concernant le contrôle des exportations d'armes conventionnelles et de biens et technologies à double usage, instauré par la déclaration finale de la réunion de Wassenaar, le 19 décembre 1995. Le rôle de porte-parole sera assuré par le Fédéral et les Régions (en fonction des thèmes abordés).

Groupe de l'Australie : la consultation internationale informelle visant à combattre la prolifération des armes chimiques et biologiques, établie à

l'initiative de l'Australie en juin 1984. Le rôle de porte-parole sera assuré par Fédéral et les Régions (en fonction des thèmes abordés).

MTCR: *Missile Technology Control Regime*, la consultation internationale informelle concernant le contrôle de la diffusion de la technologie de fusées capables de transporter des armes de destruction massive, établie en 1987. Le rôle de porte-parole sera assuré par Fédéral et les Régions (en fonction des problématiques abordées).

#### b/ Convention sur les armes chimiques

Compte tenu de la Convention sur l'interdiction de la mise au point, de la fabrication, du stockage et de l'emploi des armes chimiques, une négociation avait été entamée (en 2005) entre l'Etat fédéral et les Régions afin d'aboutir à la signature d'un protocole d'accord organisant la répartition des obligations liées à cette convention entre les services fédéraux et régionaux.

Dans la mesure le contenu de ce document a fait l'objet d'un consensus politique, le projet d'accord de coopération a été approuvé par le Gouvernement wallon, lors de sa séance du 28 septembre 2006. Il a ensuite été formellement approuvé par le Comité de concertation, le 17 novembre 2006, puis signé le 2 mars 2007. L'accord a été publié au Moniteur belge, le 24 août 2007.

Une procédure d'assentiment a ensuite été entamée par les instances régionales. Le Gouvernement wallon a adopté en première lecture, le 11 octobre 2007, l'avant-projet de décret portant assentiment de cet accord de coopération. Il a ensuite requis l'avis du Conseil d'Etat. Le Gouvernement wallon a approuvé en seconde lecture le projet de décret, le 24 janvier 2008 et le projet de décret a été adopté par le Parlement wallon, le 4 mars 2008.

#### c/ Convention sur les armes à sous-munitions

La Norvège a lancé le "Processus d'Oslo" sur les armes à sous-munitions lors de la conférence d'Oslo en mai 2007. Le Processus a été ouvert à tous les Etats résolus d'adopter un traité juridiquement contraignant interdisant l'utilisation de ces armes. Cet instrument international établit aussi un cadre de coopération et d'assistance pour la fourniture de soins aux victimes et leur réadaptation, le nettoyage des zones infestées, l'éducation aux risques et la destruction des stocks. La Belgique a participé aux différentes négociations et à la Conférence diplomatique de Dublin en mai 2008 et a dès lors signé la convention le 3 décembre 2008. Le projet de décret a été adopté en Commission du Parlement wallon le 9 novembre 2009.

### ◆ **Poursuite des négociations**

#### Accord entre les Régions

A cet égard, les négociations visent à assurer une reconnaissance réciproque et systématique de toutes les licences émises, à définir des critères objectifs permettant de désigner l'autorité régionale responsable de l'octroi (ou non) d'une licence et à mettre en place certaines procédures d'échange d'information (notamment en application de la Position commune).

### ◆ Concertations informelles avec des services fédéraux

Dans un souci d'efficacité fonctionnelle, la Wallonie a également souhaité mettre en place des concertations informelles avec plusieurs services fédéraux disposant d'une certaine expertise et/ou intervenant dans la gestion de matières liées aux armes et/ou aux biens et technologies à double usage.

Concrètement, des contacts informels ont été régulièrement noués avec :

- le SPF Justice afin de procéder à un meilleur échange d'informations au sujet de dossiers spécifiques ;
- le service des Douanes, notamment lors de la mise en place de certains régimes de sanctions décrétés par des institutions internationales, d'une part, et de la réalisation (par la Wallonie) d'analyses techniques permettant aux Douanes d'opérer une identification des produits visés par le Règlement européen sur le double usage, d'autre part ;
- et le SPF Défense nationale, lors de l'évaluation de dossiers requérant une expertise technique tout à fait pointue.

### ◆ Concertations informelles entre les Régions

Même si les contacts entre les services régionaux chargés de la gestion des licences d'armes sont à la fois fréquents et réguliers, une nouvelle structure informelle de concertation a été créée en 2007. Celle-ci permet aux représentants des trois régions d'échanger un maximum d'information sur les domaines liés à la gestion de la compétence, d'améliorer les synergies entre les régions et, dans le cadre de certains dossiers spécifiques concernant les trois régions, de définir une méthode de travail commune.

Concrètement, cette structure informelle s'est réunie **3 fois** en 2014. Elle a notamment discuté du suivi des réunions internationales organisées par le Groupe de l'Australie, le Groupe double usage, l'Arrangement de Wassenaar et le régime de contrôle sur la technologie des missiles (MTCR). Elle a en plus défini une attitude commune dans le cadre de l'application des résolutions de l'ONU (**l'Iran, la Syrie, la Russie...**).

## 5. LE COMMERCE DES ARMES DANS UNE PERSPECTIVE MONDIALE ET EUROPÉENNE

### ◆ INTRODUCTION

Au niveau mondial, on ne dispose pas de la globalité des statistiques dans la mesure où tous les Etats ne communiquent pas leurs chiffres ou à tout le moins, les communiquent de manière très incomplète.

Au niveau européen, on dispose de certains chiffres depuis la mise en œuvre du Code de conduite instituant un mécanisme d'échange d'informations entre Etats membres. Toutefois, les différentes informations fournies par les Etats peuvent parfois paraître divergentes, voire même contradictoires. En effet, la méthodologie et les algorithmes de calculs utilisés peuvent être fort différents d'un pays à l'autre. Les bases de travail sur lesquelles les données relatives au commerce des armes sont établies peuvent, en effet, varier d'un pays à l'autre et surtout d'une institution à une autre. Dès lors, il est souvent complexe de déterminer quels types de données ont été transmises, à quelles armes elles se rapportent, et la manière dont elles sont enregistrées par les statistiques nationales des différents Etats.

C'est grâce au croisement de différentes informations et surtout par une comparaison annuelle que l'on peut se faire une idée sur les grandes tendances au niveau de l'évolution internationale du commerce des armes.

Les données relatives au commerce mondial des armes et aux dépenses militaires sont publiées par le *Stockholm International Peace Research Institute* ([www.sipri.org](http://www.sipri.org)). Le SIPRI, institution indépendante, publie chaque année un ouvrage de référence qui sert de source pour les chiffres publiés dans cette partie du rapport.

Les données relatives au commerce international des armes publiées dans l'annuaire du SIPRI sont basées sur les transferts de grands systèmes d'armement qui servent également de base au registre des Nations Unies sur l'armement. Ces données n'incluent donc pas les munitions, les pièces d'artillerie, les armes légères dont le calibre est inférieur à 100mm. Soulignons dès lors qu'une bonne partie du matériel exporté par la Wallonie n'est pas prise en compte dans les estimations du SIPRI relatives aux exportations de la Belgique.

Une distinction est opérée dans le présent chapitre entre les grandes tendances conjoncturelles (portant sur 10 ans) et les variations annuelles récentes. En effet, si les principaux acteurs mondiaux jouent depuis de très nombreuses années un rôle relativement prépondérant dans les transferts d'armements conventionnels, la comparaison des résultats annuels enregistrés sur la base des données portant sur les trois dernières années (2012 à 2014) permet de mettre en lumière à la fois l'émergence de nouveaux acteurs et l'érosion relative de certains autres.

## ◆ COMMERCE MONDIAL

Si l'on analyse les grandes tendances de ces vingt dernières années, on constate que les transferts internationaux d'armements conventionnels ont très nettement chuté entre 1987 et 1992 (essentiellement en raison de la fin de la Guerre froide et de l'effondrement du bloc soviétique), puis ont connu une certaine hausse entre 1994 et 1997. Cette reprise des exportations s'explique essentiellement par un rééquipement important des pays du Golfe. En outre, la modernisation de l'armement des pays de l'Extrême-Orient a également contribué à la reprise de ces ventes d'armement.

Dès 1998, les ventes connaissent une nouvelle diminution pour atteindre leur niveau le plus bas en 2002.

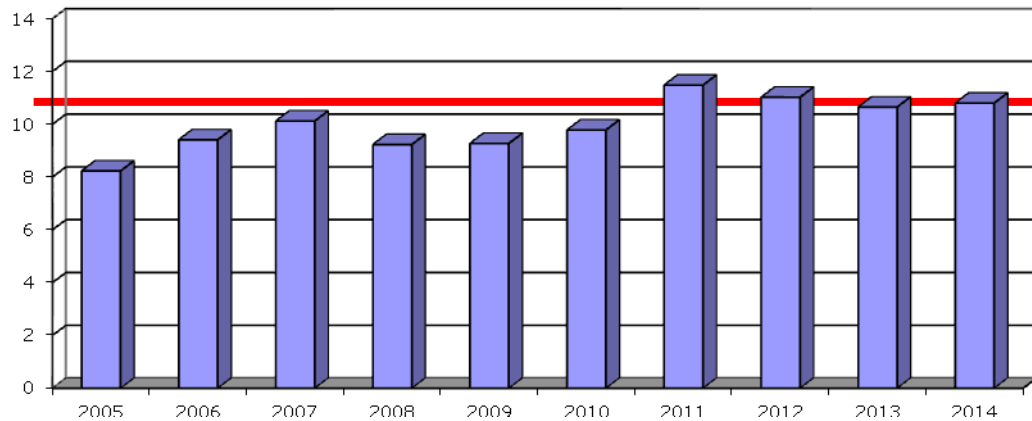
Si les indicateurs utilisés par les institutions internationales spécialisées confirment que la tendance lourde est toujours à la baisse aujourd'hui et ce, depuis 1987, le marché mondial semble toutefois connaître une forte relance depuis 2002. Sur les dix dernières années, les exportations mondiales annuelles d'armements conventionnels seraient passées d'un montant de 21.582 millions de \$ (aux prix et taux de change de 1990) en 2005 à 28.308 millions de \$ (aux prix et taux de change de 1990) en 2014, à savoir une augmentation de plus de 31 %.

Selon l'indicateur de tendances utilisé par le SIPRI, les exportations mondiales d'armements conventionnels entre 2005 et 2014 (soit une période de 10 ans) s'élèveraient à 262.160 millions de \$ (aux prix et taux de change de 1990), soit une moyenne annuelle de 26.216 millions de \$.

Par rapport à cette valeur moyenne (équivalant à 10 % du total de la période), le niveau moyen atteint a été dépassé en 2007 (26.519 millions de \$), en 2011 (30.108 millions de \$), 2012 (28.902 millions de \$), 2013 (27.916 millions de \$) et 2014 (28.308 millions de \$). Le niveau des exportations en 2011, 2012 et 2014 a dépassé celui de 1997 qui avait connu le montant record de 28.209 millions de \$. La hausse constatée de 2002 (17.940 millions de \$) à 2007 (26.519 millions de \$), se confirme par les résultats pour la période de 2011 à 2014 avec un nouveau montant record en 2011 (30.108 millions de \$). Cette augmentation significative des exportations ces dix dernières années semblerait témoigner d'une nouvelle phase d'accroissement des exportations mondiales.



Valeurs moyennes (en %) des exportations annuelles mondiales par rapport au total 2005 - 2014

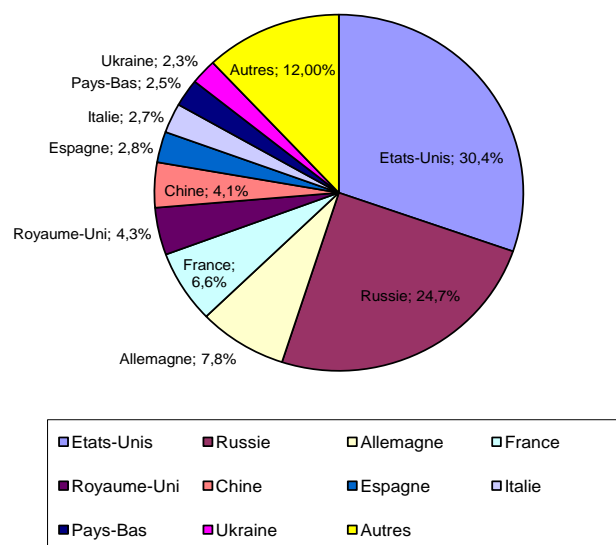


— niveau des exportations en 1997

Par ailleurs, l'analyse de données comptabilisées entre 2005 et 2014 indique clairement que le marché mondial de l'armement se caractérise par un nombre très restreint d'acteurs prédominants.

En effet, si l'on prend en compte la somme des exportations effectuées au cours de cette période, on constate que les 10 principaux pays fournisseurs se partagent 88 % du marché mondial. Les deux premiers exportateurs, les États-Unis et la Russie, représentent 55,1 % du total.

Top 10 des exportateurs d'armements conventionnels  
(2005-2014)



<b>Les 10 plus importants exportateurs d'armements conventionnels pour la période 2005 – 2014</b>			
	<i>Pays</i>	Montants (en milliards de \$, au prix de 1990)	Pourcentage
1	Etats-Unis	79,63	30,4 %
2	Russie	64,65	24,7 %
3	Allemagne	20,37	7,8 %
4	France	17,28	6,6 %
5	Royaume-Uni	11,29	4,3 %
6	Chine	10,74	4,1 %
7	Espagne	7,22	2,8 %
8	Italie	6,98	2,7 %
9	Pays-Bas	6,46	2,5 %
10	Ukraine	6,04	2,3 %
1 - 10	10 pays	<b>230,66</b>	<b>88,2 %</b>
	Offre mondiale	262,16	100 %

Pour information, la Belgique occupe la 20<sup>ème</sup> place de ce classement et représente 0,34 % du total mondial des transferts d'armements conventionnels (pour la période 2005 – 2014).

Si l'on prend en compte la somme des importations effectuées au cours de la même période, on constate que les 10 principaux importateurs absorbent à eux seuls 47,2 % du total des importations mondiales d'armements conventionnels au cours de cette dernière décennie (2005 – 2014).

<b>Les 10 plus importants importateurs d'armements conventionnels pour la période 2005 – 2014</b>			
	<i>Pays</i>	Montants (en milliards de \$, au prix de 1990)	Pourcentage
1	Inde	29,82	11,4 %
2	Chine	18,13	6,9 %
3	Emirats arabes unis	12,61	4,8 %
4	Corée du Sud	11,29	4,3 %
5	Pakistan	9,82	3,7 %
6	Etats-Unis	8,64	3,3 %
7	Arabie saoudite	8,62	3,3 %
8	Turquie	8,59	3,3 %
9	Australie	8,26	3,2 %
10	Singapour	7,94	3,0 %
1 - 10	10 pays	<b>123,72</b>	<b>47,2 %</b>
	Demande mondiale	262,16	100 %

Pour information, la Belgique ne figure pas dans le top 50 des principaux importateurs mondiaux et se classe en 58<sup>ème</sup> position dans le classement mondial pour la période 2005-2014, ce qui représente environ 0,28 % du total mondial des transferts d'armements conventionnels.

Classée en 20<sup>ème</sup> position dans le classement portant sur la période 2005 – 2014, la Belgique a connu une augmentation substantielle de ses exportations, selon les données fournies par le SIPRI, en 2008 et 2009 (217 millions de \$ et 243 millions de \$). Il s'agissait en 2009 du record pour la Belgique ces dix dernières

années. Les chiffres du SIPRI indiquent cependant une baisse des exportations en 2010, 2012 et 2013. La Belgique se retrouve ainsi à la 23<sup>ème</sup> place en 2013 avec 65 millions de \$.

Par rapport aux données fournies par le Fonds monétaire international qui évalue le commercial mondial à 22.276 milliards de dollars en 2011, le commerce des armes représenterait en 2011, selon le SIPRI, environ **0,19 % des échanges commerciaux mondiaux**. Même si cette estimation est particulièrement difficile à vérifier, elle laisse apparaître une **très forte diminution** du poids relatif du commerce des armes dans les échanges mondiaux. En effet, en 1998, le SIPRI évaluait ce poids relatif à 0,6 %, et en 2007 à 0,29 %. En d'autres termes, entre 1998 et 2011 (soit seulement 13 années), le poids relatif du commerce mondial des armes dans les échanges internationaux aurait considérablement diminué (68,33 %). Cette diminution significative depuis 1998 s'explique notamment par la progression spectaculaire des échanges mondiaux, tous secteurs confondus, ces dix dernières années.

#### ◆ COMMERCE EUROPÉEN

Dans le cadre de la mise en œuvre de la Position commune 944/2008 (*Code de conduite*) de l'Union européenne en matière d'exportations d'armes, les Etats membres publient un rapport sur les exportations d'armes. Cette source permet de se faire une idée sur les exportations d'armes des Etats membres de l'Union européenne.

Pour rappel, au total, 47.812 licences d'exportation ont été octroyées par les Etats membres de l'Union européenne au cours de l'année 2012. Dans le même temps, 408 refus ont été officiellement enregistrés, ce qui représente un taux de refus de 0,85 % des licences octroyées.

*Licences d'exportation et livraisons réalisées par les Etats membres de l'Union européenne pour l'année 2013 en provenance du seizième rapport annuel sur la mise en application du point 8 de la Position commune 2008/944/PESC du Conseil définissant des règles communes régissant le contrôle des exportations de technologie et d'équipements militaires paru au Journal officiel de l'UE du 27 mars 2015*

Pays	Nombre total de licences d'exportations octroyées	Valeur totale des licences d'exportations octroyées en €	Valeur totale des livraisons réalisées en €
Allemagne	17.949	5.845.628.422	Pas disponible
Autriche	1.977	2.373.850.497	527.930.936
Belgique	1.488	613.028.263	Pas disponible
Bulgarie	591	491.280.141	235.092.128
Chypre	Néant	Néant	Néant
Croatie	236	711.535.861	85.865.613
Danemark	407	782.477.577	23.069.246
Espagne	1.097	4.321.280.958	3.907.901.358
Estonie	59	2.737.411	830.145
Finlande	212	343.997.972	223.391.697
France	6.781	9.538.437.961	3.708.988.001
Grèce	Néant	Néant	Néant

Hongrie	341	512.956.670	30.914.101
Irlande	108	61.825.168	Pas disponible
Italie	1.396	2.149.307.240	2.772.184.141
Lettonie	11	70.516	70.516
Lituanie	73	22.187.418	15.788.463
Luxembourg	44	2.296.535	20.586
Malte	181	5.050.930	1.462.332
Pays-Bas	820	963.490.000	252.506.843
Pologne	648	858.001.551	336.436.763
Portugal	237	145.733.065	175.524.209
République Tchèque	1.079	327.621.806	287.721.288
Roumanie	401	296.104.631	176.875.458
Royaume-Uni	9.539	5.232.124.959	Pas disponible
Slovaquie	247	122.121.847	30.564.684
Slovénie	38	8.840.683	2.846.494
Suède	605	980.270.430	1.194.165.195

Au total, 46.548 licences d'exportation ont été octroyées par les Etats membres de l'Union européenne au cours de l'année 2013. Dans le même temps, 300 refus ont été officiellement enregistrés, ce qui représente un taux de refus de 0,64 % des licences octroyées.

Entre 2012 (47.812 licences) et 2013 (46.548 licences), le nombre de licences d'exportation octroyées par les Etats membres a légèrement diminué (diminution de 1.264 licences, c'est-à-dire de 2,64 %). L'Allemagne (38,56 % du total des licences octroyées par l'UE), le Royaume-Uni (20,49 %) et la France (14,57 %) continuent à octroyer une partie très significative (73,62 % du total) des licences d'exportation. A cet égard, on constate que l'Allemagne conserve depuis 2011 sa première place dans ce classement, place qui était occupée par le Royaume-Uni en 2009 et 2010.

La **Belgique** a octroyé 1.488 licences d'exportation en 2013 contre 1.556 licences en 2012. Elle se maintient ainsi à la 5<sup>ème</sup> position en 2013 derrière l'Allemagne, le Royaume-Uni, la France et l'Autriche. A l'échelle de l'Union européenne, cela signifie que la Belgique a octroyé 3,2 % du total des licences des Etats membres de l'Union européenne en 2013 (contre 3,25 % en 2012), c'est-à-dire un nombre de licences à peu près équivalent à celui de 2012.

Entre 2012 et 2013, le nombre de licences octroyées par la Belgique a diminué de 4,37 % (1.556 en 2012 et 1.488 en 2013). Pour rappel, le total pour l'Union européenne a diminué de 2,64 %.

En 2013, la **Wallonie** a octroyé 1.348 licences d'exportation, soit un peu plus de 90 % du total de la Belgique et 2,9 % du total européen.

En ce qui concerne les montants liés aux licences octroyées en 2013, on constate une diminution par rapport à 2012. En effet, le montant lié aux exportations potentielles (c'est-à-dire la valeur nominale des licences accordées) est passé de 39.862.724.243 € en 2012 à 36.711.898.894 € en 2013, soit une diminution de 3.150.825.349 €, c'est-à-dire de 7,9 %. Nous avons souligné les années passées qu'il demeure généralement difficile de tirer des enseignements conjoncturels fiables à partir du nombre de licences octroyées, voire de la valeur nominale de ces licences. La légère diminution du nombre de licences de 2,64 % de 2012 à

2013 se traduit dans le cas présent par une diminution de la valeur nominale des licences de 7,9 %.

La France occupe très largement la 1<sup>ère</sup> place du classement européen avec une valeur totale de plus de 9.538 millions d'€ (licences octroyées en 2013), c'est-à-dire un montant équivalant à 26 % du total de l'Union européenne. La 2<sup>ème</sup> place est prise par l'Allemagne avec 5.846 millions d'€ et la 3<sup>ème</sup> place est occupée par le Royaume-Uni avec 5.232 millions d'€.

Avec un montant total de 613 millions d'€ d'exportations potentielles, la Belgique représente en 2013 1,67 % du total européen et occupe la 12<sup>ème</sup> place de ce classement spécifique, en recul par rapport à la situation en 2012 lorsqu'elle était placée en 7<sup>ème</sup> position (2,43 %) avec 970 millions d'€. La valeur totale des licences octroyées par la Wallonie en 2013 équivaut à environ 459 millions d'€, soit 74,88 % du total de la Belgique et 1,25 % du total européen.

## 6. INITIATIVES INTERNATIONALES

Le premier rapport annuel rédigé en 2004 par le Gouvernement wallon à l'attention du Parlement présentait de manière relativement exhaustive les différentes initiatives internationales prises en matière de lutte contre la prolifération d'armes légères, d'une part, et les engagements internationaux souscrits par la Belgique, d'autre part.

En 2005, il avait ensuite été décidé de se focaliser sur certaines initiatives internationales tout à fait spécifiques. De manière purement arbitraire, le choix s'était porté sur les initiatives concernant des pays d'Afrique subsaharienne, région extrêmement importante à la fois dans le cadre de la lutte contre la prolifération des armes légères et de la politique étrangère et de coopération au développement de la Belgique.

En 2006, le rapport annuel accordait une attention toute particulière à deux initiatives internationales pour lesquelles des progrès importants avaient été engrangés ; la Convention de la CEDEAO sur l'importation, l'exportation et la fabrication des armes légères et la Résolution de l'ONU portant sur l'élaboration future d'un Traité sur le commerce des armes.

Depuis 2007, compte tenu de signature d'un accord de coopération entre l'Etat fédéral, la Région flamande, la Région wallonne et la Région de Bruxelles-Capitale, relatif à l'importation, l'exportation et le transit d'armes, de munitions et de matériel devant servir spécialement à un usage militaire ou de maintien de l'ordre et de la technologie y afférente, ainsi que des biens et technologies à double usage (voir détails au chapitre 4), il semble opportun de se focaliser sur les différents régimes multilatéraux de contrôle des exportations. En effet, pour rappel, l'accord de coopération définit le mode de représentation de la Belgique au sein de la plupart de ces **régimes de contrôle**.

## Les régimes de contrôle

Le Traité de non-prolifération nucléaire (TNP), la Convention d'interdiction des armes biologiques et à toxines (CABT) et la Convention sur les armes chimiques (CAC) sont les principaux instruments de lutte contre la prolifération des armements non conventionnels et de leurs vecteurs. Leur grande légitimité tient essentiellement à la fois à leur appartenance au système du droit international et à l'adhésion quasiment universelle à leurs dispositions.

Toutefois, au cours du temps, certaines dispositions de ces références juridiques internationales se sont avérées porteuses à des interprétations diverses. C'est pourquoi, rapidement, les principaux Etats producteurs d'armements et de technologies à double usage vont décider de mettre en place des régimes multilatéraux de contrôle des exportations (RMCE) en vue de préciser la portée de certaines dispositions des conventions internationales ainsi que d'empêcher de manière efficace la prolifération incontrôlée des différentes technologies.

Ces régimes complémentaires présentent l'avantage de réunir les principaux Etats producteurs d'armements et de technologies à double usage et de leur permettre d'élaborer en commun des stratégies relativement concrètes de lutte contre la prolifération. Compte tenu de leur nature informelle, ils ne peuvent élaborer des mécanismes contraignants pour contrôler le respect de leurs règles. Toutefois, ils définissent des points de repères, appelées "lignes directrices", auxquels les Etats membres sont politiquement tenus de se référer dans l'exercice du contrôle national des exportations.

Afin de préserver une certaine efficacité, la procédure d'adhésion aux régimes de contrôle est relativement contraignante. L'Etat candidat doit à la fois être producteur et/ou exportateur des biens contrôlés par le régime et partager avec les Etats membres une perception commune de la menace de prolifération.

Les régimes de contrôle présentent également l'avantage de se focaliser sur des risques spécifiques de prolifération (nucléaire, biologique et chimique, double usage,...) et dès lors d'avoir une approche ciblée sur des catégories d'équipements et de technologies.

Il existe aujourd'hui **cinq** grands **régimes internationaux de contrôle** des exportations.

### ◆ LE COMITE ZANGGER

#### Présentation

En 1971, en raison de la complexité de certaines dispositions du Traité de non-prolifération (TNP), plusieurs pays exportateurs **nucléaires** décident de créer un comité de pays exportateurs (devenu plus tard le Comité Zangger) afin de contribuer à l'interprétation et à l'application du Traité de non-prolifération et d'offrir une assistance à tous les Etats membres du Traité.

Rapidement, la tâche principale du Comité Zangger consistera à parvenir à une interprétation commune de ce que sont les biens visés par le TNP et de définir les conditions de leurs exportations dans le cadre d'une concurrence équitable.

Les 38 pays membres du Comité Zangger sont l'Afrique du Sud, l'Allemagne, l'Argentine, l'Australie, l'Autriche, la **Belgique**, la Biélorussie, la Bulgarie, le Canada, la République populaire de Chine, la Corée du Sud, la Croatie, le Danemark, l'Espagne, les Etats-Unis, la Fédération russe, la Finlande, la France, la Grèce, la Hongrie, l'Irlande, l'Italie, le Japon, le Kazakhstan, le Luxembourg, la Norvège, les Pays-Bas, la Pologne, le Portugal, la République tchèque, la Roumanie, le Royaume-Uni, la Slovaquie, la Slovénie, la Suède, la Suisse, la Turquie et l'Ukraine.

### Principaux instruments

Le Comité Zangger définit ses **recommandations fondamentales** sous la forme de deux mémorandums:

- le mémorandum A définit les matières brutes ou les produits fissiles spéciaux;
- le mémorandum B définit les équipements ou les matières spécialement conçus ou préparés pour le traitement, l'utilisation ou la production de produits fissiles spéciaux.

Ces mémorandums ont été publiés dans un document de l'AIEA (Agence internationale de l'énergie atomique) afin que l'exportation des biens qui y sont inscrits déclenche un **mécanisme de garanties de l'AIEA**.

Concrètement, pour pouvoir importer des biens soumis à contrôle, un pays importateur doit donner des assurances que les produits ne seront pas utilisés aux fins d'une explosion nucléaire, conclure un accord de garanties avec l'AIEA et accepter une **clause de réexportation** qui l'oblige à appliquer les mêmes conditions d'exportation que celles qui lui sont imposées.

## ◆ LE GROUPE DES FOURNISSEURS NUCLEAIRES

### Présentation

Le Groupe des fournisseurs nucléaires (plus généralement connu sous l'appellation anglaise NSG) est né après l'essai nucléaire indien de 1974. A cette époque, les principaux pays fournisseurs nucléaires créent le **Club de Londres** en vue de renforcer le régime de non-prolifération nucléaire au-delà du TNP et du Comité Zangger.

En effet, contrairement au Comité Zangger, le Club de Londres (devenu ensuite NSG) établit des règles de contrôle des exportations visant indifféremment les signataires du TNP et les pays ne faisant pas partie du TNP.

Après une période relativement léthargique (entre 1978 et 1990), le NSG reprend plus activement ses activités en 1991, à la suite de la découverte du programme nucléaire secret développé par l'Iraq.

Les 46 membres actuels du NSG sont l'Afrique du Sud, l'Allemagne, l'Argentine, l'Australie, l'Autriche, la **Belgique**, la Biélorussie, le Brésil, la Bulgarie, le Canada, la République populaire de Chine, la Corée du Sud, Chypre, la Croatie, le Danemark, l'Espagne, l'Estonie, les États-Unis, la Finlande, la France, la Grèce, la



Hongrie, l'Irlande, l'Islande, l'Italie, le Japon, le Kazakhstan, la Lettonie, la Lituanie, le Luxembourg, Malte, les Pays-Bas, la Nouvelle-Zélande, la Norvège, la Pologne, le Portugal, la République tchèque, la Roumanie, le Royaume-Uni, la Fédération de Russie, la Slovaquie, la Slovénie, la Suède, la Suisse, la Turquie et l'Ukraine.

### Principaux instruments

Actuellement, les lignes directrices du NSG couvrent deux catégories de biens contrôlés :

- la première liste est une version complétée des mémorandums élaborés par le Comité Zangger. Cette liste fait référence aux biens considérés comme exclusivement destinés à un usage nucléaire ;
- la deuxième liste concerne les produits à double usage.

D'une manière générale, en vertu du principe dit de non-prolifération, les biens et produits figurant dans ces listes ne peuvent pas être exportés s'ils sont destinés à la fabrication d'armes nucléaires, s'ils entrent dans un circuit de combustibles nucléaires non contrôlé par l'AIEA ou s'ils risquent d'être détournés par un groupe terroriste.

En outre, il existe une liste de critères qui doivent être examinés par l'Etat exportateur avant que le transfert de biens figurant tant dans la première que dans la deuxième liste soit effectué.

Avant tout éventuel transfert de biens figurant dans la première liste, l'Etat importateur doit donner des garanties formelles attestant que ces biens ne seront pas utilisés d'une manière susceptible de mener au développement de quelque forme que ce soit d'explosif nucléaire.

Avant tout éventuel transfert de produits figurant dans la deuxième liste, l'Etat importateur doit, d'une part, fournir à l'exportateur une déclaration qui mentionne l'utilisation et le lieu final du transfert et, d'autre part, offrir des garanties en matière de non-réexportation des biens importés ou de leurs dérivés vers un pays qui n'a pas adhéré aux lignes directrices du NSG, sans l'autorisation préalable du fournisseur initial.

## ◆ LE GROUPE D'AUSTRALIE

### Présentation

Le Groupe d'Australie est une instance informelle créé en 1985 à l'initiative de l'Australie afin d'aider les pays exportateurs à minimiser les risques de contribution à la prolifération des **armes chimiques et biologiques** (ACB). Ce groupe se réunit annuellement afin de discuter des moyens d'accroître l'efficacité des mesures nationales mises en œuvre par les pays membres en matière d'autorisation à l'exportation et de lutte contre les éventuels Etats proliférateurs soucieux d'obtenir les éléments nécessaires aux programmes d'ACB, interdits en droit international.

Les membres du Groupe ne souscrivant à aucune obligation juridiquement contraignante, l'efficacité de leur coopération dépend essentiellement de leur engagement à poursuivre les objectifs de non-prolifération dans le domaine des ACB et de l'efficacité des mesures adoptées par chacun d'entre eux au niveau national.

L'encadrement de ces mesures nationales repose sur trois considérations clés :

- les mesures doivent être efficaces pour empêcher la production d'armes chimiques et biologiques;
- elles doivent être relativement faciles à appliquer et pratiques;
- elles ne doivent pas entraver le commerce normal en matières et équipements utilisés à des fins légitimes.

Tous les États membres du Groupe participent à la Convention sur les armes chimiques (CAC) et à la Convention sur les armes biologiques et à toxines (CABT) et appuient sans réserve les efforts menés dans le cadre des conventions visant à débarrasser la planète des armes chimiques et biologiques.

Actuellement, les 41 membres du Groupe d'Australie sont l'Allemagne, l'Argentine, l'Australie, l'Autriche, la **Belgique**, la Bulgarie, le Canada, Chypre, la Commission européenne, la Corée du Sud, la Croatie, le Danemark, l'Espagne, l'Estonie, les Etats-Unis, la Finlande, la France, la Grèce, la Hongrie, l'Irlande, l'Islande, l'Italie, le Japon, la Lettonie, la Lituanie, le Luxembourg, Malte, la Norvège, la Nouvelle-Zélande, les Pays-Bas, la Pologne, le Portugal, la République tchèque, la Roumanie, le Royaume-Uni, la Slovaquie, la Slovénie, la Suède, la Suisse, la Turquie et l'Ukraine.

#### Principaux instruments

1. Depuis 1993, les membres pratiquent une politique dite du "no-undercut" selon laquelle une demande de licence d'exportation, essentiellement identique à une demande déjà refusée par un autre Etat membre, ne sera accordée qu'au terme d'une **consultation** de l'Etat ayant formulé le premier refus.

Ce mécanisme de consultations internationales est aujourd'hui repris dans l'application de la Position commune européenne (voir chapitre 3). Il est également prévu dans l'accord de coopération entre l'Etat fédéral et les trois Régions en matière d'importation, d'exportation et de transit d'armes, de matériel militaire et de biens et technologies à double usage.

2. Les Etats membres doivent se conformer à une série de **critères communs** lors de l'évaluation des demandes d'exportation des produits comportant un risque de prolifération.

3. Le Groupe d'Australie a élaboré **six listes communes** de produits et de technologies liés aux domaines chimique et biologique. Ces listes communes concernent :

- les précurseurs d'armes chimiques ;
- les installations et l'équipement de production de produits chimiques à double usage, de la technologie connexe et des logiciels réglementés ;

- les matériels biologiques à double usage, des techniques connexes et des logiciels réglementés à l'exportation ;
- les agents biologiques réglementés à l'exportation ;
- les pathogènes des végétaux ;
- les agents pathogènes animaux réglementés à l'exportation.

Certaines listes comprennent une liste principale reprenant les biens pour lesquels une licence d'exportation est obligatoire et une liste préventive reprenant les biens pour lesquels une licence d'exportation n'est pas systématiquement nécessaire.

## ◆ LE REGIME DE CONTROLE DE LA TECHNOLOGIE DES MISSILES (MTCR)

### Présentation

Le Régime de contrôle de la technologie des missiles est un regroupement informel et volontaire de pays qui veulent empêcher la prolifération des vecteurs non pilotés d'armes de destruction massive et qui s'efforcent de coordonner les efforts de prévention à cet égard par le biais des régimes nationaux de licences d'exportation. Le MTCR a été créé en 1987 par le Canada, la France, l'Allemagne, l'Italie, le Japon, le Royaume-Uni et les États-Unis. Depuis sa création, le MTCR a grandi et compte aujourd'hui trente-quatre pays membres ayant tous un droit égal au sein du Régime. Outre les membres fondateurs, ces pays sont l'Afrique du Sud, l'Argentine, l'Australie, l'Autriche, la **Belgique**, le Brésil, la Bulgarie, la Corée du Sud, le Danemark, l'Espagne, la Fédération russe, la Finlande, la Grèce, la Hongrie, l'Irlande, l'Islande, le Luxembourg, la Norvège, la Nouvelle-Zélande, les Pays-Bas, la Pologne, le Portugal, la République tchèque, la Suède, la Suisse, la Turquie et l'Ukraine.

Le MTCR a vu le jour, en partie, en raison de la prolifération grandissante des **armes de destruction massive (ADM)**, c'est-à-dire les armes nucléaires, chimiques et biologiques. Compte tenu du risque de prolifération lié aux ADM, le MTCR a rapidement décidé d'opérer un contrôle renforcé sur la prolifération des **missiles balistiques et de croisière** capables de transporter une charge nucléaire. Il a ensuite étendu les contrôles aux vecteurs capables de transporter tous les types d'ADM. A présent, le contrôle opéré par le MTCR concerne les systèmes et les composants liés aux missiles (missiles balistiques, lanceurs spatiaux et fusées-sondes) et les systèmes et composants liés aux véhicules aériens non pilotés (missiles de croisière et drones).

Les membres du MTCR se réunissent dans le cadre de séances plénières annuelles dont la présidence est assurée sur une base rotationnelle.

### Principaux instruments

1. Les Etats membres sont responsables de la transposition et de la mise en œuvre au niveau national des décisions prises par le groupe MTCR.
2. Le MTCR a élaboré **une liste commune** des technologies contrôlées. Cette liste comprend deux catégories de produits :

- les systèmes de fusées complets et de véhicules aériens non pilotés d'une capacité de portée maximale égale ou supérieure à 300 km et capables de transporter une charge utile d'au moins 500 kg, ainsi que les installations de production de ces systèmes ;
- les systèmes de fusées complets et de véhicules aériens non pilotés qui ne sont pas mentionnés dans la première catégorie et qui ont une portée maximale égale ou supérieure à 300 km, indépendamment de la charge utile ainsi que les équipements, matériels et technologies à double usage qui peuvent servir de composants des systèmes contrôlés ou pour leur développement, essai et utilisation.

Les biens mentionnés dans la première catégorie sont soumis à un contrôle très strict qui implique une présomption de rejet de la demande de licence.

Les biens mentionnés dans la deuxième catégorie font l'objet d'un régime moins strict que celui de la première catégorie mais néanmoins très rigoureux.

3. Les Etats membres du MTCR respectent également le **principe dit du "no-undercut"**, bien que celui-ci n'est pas explicité dans les directives officielles.

#### ◆ L'ARRANGEMENT DE WASSENAAR

##### Présentation

Après la dissolution en 1994 du groupe COCOM, la création d'un nouvel organe chargé d'assurer une meilleure coordination des contrôles nationaux des exportations d'armement s'est rapidement avérée nécessaire. C'est pourquoi, en 1996, l'Arrangement de Wassenaar était créé afin de contribuer à la sécurité globale et régionale par la prévention d'une trop grande accumulation d'**armement conventionnel** et de **technologies à double usage**.

L'Arrangement de Wassenaar se réunit au moins une fois par an dans le cadre d'une session plénière. Il comprend également plusieurs enceintes plus techniques (groupes de travail ou d'experts) qui se réunissent à Vienne, siège du secrétariat de Wassenaar.

Les 41 pays membres de l'Arrangement de Wassenaar sont l'Afrique du Sud, l'Allemagne, l'Argentine, l'Australie, l'Autriche, la **Belgique**, la Bulgarie, le Canada, la Corée du Sud, la Croatie, le Danemark, l'Espagne, l'Estonie, les Etats-Unis, la Fédération russe, la Finlande, la France, la Grèce, la Hongrie, l'Irlande, l'Italie, le Japon, la Lettonie, la Lituanie, le Luxembourg, Malte, le Mexique, la Norvège, la Nouvelle-Zélande, les Pays-Bas, la Pologne, le Portugal, la République tchèque, la Roumanie, le Royaume-Uni, la Slovaquie, la Slovénie, la Suède, la Suisse, la Turquie et l'Ukraine.

##### Principaux instruments

Depuis sa création, l'Arrangement de Wassenaar a permis aux 41 Etats membres d'adopter des **lignes directrices communes** en ce qui concerne les catégories d'armes, de munitions et de technologies à double usage devant faire l'objet d'un

contrôle renforcé, d'une part, et la mise en place de **méthodes de contrôles des exportations**, d'autre part.

L'Arrangement de Wassenaar a notamment permis la mise en place d'un système de **notification des octrois et des refus** de licences pour certaines catégories de transferts destinés à des pays non membres.

## 7. EMBARGOS

### ◆ Introduction

Les embargos sur les armes sont des outils conçus essentiellement pour inciter les parties belligérantes à mettre fin à un conflit ou à cesser les violations du droit humanitaire commises par leurs forces armées ou de sécurité. Ils sont prononcés soit à l'encontre d'Etats, soit à l'encontre de groupes rebelles, paramilitaires ou terroristes impliqués dans des conflits armés. Contrairement aux sanctions économiques, les embargos n'affectent pratiquement pas les populations civiles. A ce titre, ils sont un outil particulièrement utile, susceptible d'exercer une pression internationale relativement forte et efficace.

Concrètement, trois grandes institutions internationales se prononcent officiellement en matière d'embargos contraignants pour les pays de l'Union européenne. Il s'agit du Conseil de l'**Union européenne**, du conseil de sécurité de l'Organisation des **Nations Unies** et l'Organisation pour la Sécurité et la Coopération en Europe (**OSCE**).

### ◆ Les embargos en vigueur en 2014

Liste complète des embargos et documents disponibles sur :

[http://eeas.europa.eu/cfsp/sanctions/docs/measures\\_en.pdf](http://eeas.europa.eu/cfsp/sanctions/docs/measures_en.pdf)

<http://www.un.org/fr/sc/documents/resolutions/2014.shtml>

<http://www.grip.org/fr/node/1558>

<http://www.sipri.org/databases/embargoes>

### EMBARGOS DÉCRÉTÉS PAR L'UNION EUROPÉENNE

<i>Pays</i>	<i>Date(s) de l'Embargo</i>	<i>Champ d'application</i>
<b>Biélorussie (Belarus)</b>	<b>20 juin 2011</b>	
<b>République centrafricaine</b>	<b>23 décembre 2013</b>	
<b>République populaire de Chine</b>	<b>27 juin 1989</b>	
<b>République Démocratique du Congo</b>	<b>7 avril 1993</b>	Ne s'applique pas à l'armée nationale et aux forces de police intégrées, ni aux troupes de l'ONU

<b>République Démocratique Populaire de Corée</b>	<b>22 novembre 2006</b>	
<b>Côte d'Ivoire</b>	<b>15 novembre 2004</b>	
<b>Egypte</b>	<b>21 août 2013</b>	Conclusions du Conseil européen visant la suspension de licences d'exportation de matériel de répression interne.
<b>Erythrée</b>	<b>1 mars 2010</b>	
<b>République de Guinée</b>	<b>27 octobre 2009 levé le 14 avril 2014</b>	
<b>Irak</b>	<b>7 juillet 2003</b>	Ne s'applique plus au Gouvernement ni aux forces multinationales
<b>Iran</b>	<b>23 avril 2007</b>	
<b>Liban</b>	<b>15 septembre 2006</b>	Ne s'applique pas au matériel accepté par le Gouvernement du Liban et la FINUL
<b>Liberia</b>	<b>7 mai 2001</b>	Ne s'applique pas au matériel destiné aux forces de l'ONU, au matériel servant à la formation de la police et de l'armée
<b>Libye</b>	<b>28 février 2011</b>	
<b>Myanmar (Birmanie)</b>	<b>28 avril 2003</b>	
<b>Russie</b>	<b>31 juillet 2014</b>	
<b>Somalie</b>	<b>10 décembre 2002</b>	Ne s'applique pas aux équipements de protection du personnel de l'ONU, des médias, humanitaires...
<b>Soudan</b>	<b>9 janvier 2004</b>	Ne s'applique pas à l'Union Africaine ni aux fournitures réalisées dans le cadre de la mise en œuvre des accords de paix de Nairobi
<b>Sud-Soudan</b>	<b>18 juillet 2011</b>	
<b>Syrie</b>	<b>9 mai 2011</b>	
<b>Ukraine</b>	<b>20 février 2014 levé le 16 juillet 2014</b>	
<b>Zimbabwe</b>	<b>18 février 2002</b>	Ne s'applique pas aux équipements à usage de protection ou humanitaire, destinés notamment aux opérations de l'ONU et de l'UE
<b>Groupes terroristes</b>	<b>27 mai 2002</b>	S'applique aux membres d'Al Qaïda, aux Talibans et à leurs associés

### EMBARGO DÉCRÉTÉ PAR L'OSCE

<i>Pays</i>	<i>Date de l'embargo</i>	<i>Champ d'application</i>
<b>Arménie et Azerbaïdjan</b>	<b>28 février 1992</b>	Embargo sur les forces engagées dans la région du <b>Nagorno-Karabakh</b>

### EMBARGOS DÉCRÉTÉS PAR LE CONSEIL DE SÉCURITÉ DES NATIONS UNIES

<i>Pays</i>	<i>Date(s) de l'embargo</i>	<i>Champ d'application</i>
<b>Arménie</b>	<b>29 juillet 1993</b>	Non contraignant (sur les forces engagées dans la région du <b>Nagorno-Karabakh</b> )
<b>Azerbaïdjan</b>	<b>29 juillet 1993</b>	Non contraignant (sur les forces engagées dans la région du <b>Nagorno-Karabakh</b> )
<b>Al Qaïda</b>	<b>16 janvier 2002</b>	
<b>Talibans</b>	<b>17 juin 2011</b>	
<b>République centrafricaine</b>	<b>5 décembre 2013</b>	
<b>République Démocratique du Congo</b>	<b>28 juillet 2003</b>	Ne s'applique pas aux forces de l'ONU, aux forces intégrées ou en cours d'intégration ; Exige de la RDC, de l'Ouganda, du Rwanda et du Burundi le respect des normes internationales en matière de trafic aérien et une coopération avec l'ONU en la matière.
<b>République Démocratique Populaire de Corée</b>	<b>14 octobre 2006</b>	
<b>Côte d'Ivoire</b>	<b>15 novembre 2004</b>	
<b>Erythrée</b>	<b>23 décembre 2009</b>	
<b>Irak</b>	<b>6 août 1990</b>	Ne s'applique plus aux forces gouvernementales et multinationales
<b>Iran</b>	<b>23 décembre 2006</b>	
<b>Liban</b>	<b>11 août 2006</b>	Ne s'applique pas au matériel accepté par le Gouvernement du Liban et la FINUL
<b>Liberia</b>	<b>7 mars 2001</b>	Ne s'applique plus au Gouvernement.
<b>Libye</b>	<b>26 février 2011</b>	
<b>Somalie</b>	<b>23 janvier 1992</b>	
<b>Soudan</b>	<b>30 juillet 2004</b>	

## 8. RELEVÉ ET ANALYSE DES DÉCISIONS PRISES EN 2014

### 1. CONSIDÉRATIONS SUR LES ÉLÉMENTS D'INFORMATION FOURNIS

Conformément à la loi, le Gouvernement wallon a rédigé à l'attention du Parlement deux rapports semestriels fournissant un inventaire exhaustif des décisions prises en 2014 en termes de nombre de licences d'exportation : de transfert, d'importation ou de transit octroyées ou refusées par pays, le type de destinataires (privé ou public), la nature des équipements exportés ainsi que le montant des licences accordées ou refusées par pays de destination.

En outre, comme le prévoit la loi, les licences (octroyées ou refusées) relatives au transfert de capacités de production pour l'armement, les munitions et le matériel spécialement destiné à un usage militaire font l'objet d'une mention spécifique.

Suite à la Déclaration gouvernementale un tableau reprenant les licences d'exportation par ML ainsi que des précisions sur les licences de transit sont également communiqués.

Dès lors, le présent rapport a maintenant pour but à la fois de présenter une **synthèse globale de ces décisions prises en 2014** et de fournir **quelques éléments d'analyse** susceptibles de situer ces décisions dans le contexte international de transfert des armes.

Pour rappel, en 2006, le Gouvernement wallon a décidé d'affiner et de rendre plus précise l'analyse géographique portant sur la répartition globale des licences et des montants liés à ces licences entre les différentes régions du monde. En effet, ces dernières années, on constate que de nombreux pays européens s'efforcent d'améliorer la transparence liée à une matière traditionnellement considérée comme très sensible car liée à "l'intérêt national" et ce, notamment en oeuvrant à la réalisation d'un rapport européen (le rapport COARM) de plus en plus précis en ce qui concerne les décisions prises en matière de licences d'exportation.

Dans la mesure où le contrôle parlementaire a pu être exercé bien avant la publication du présent rapport et où, conformément à ce que prévoit la loi, le Gouvernement wallon a veillé à ce qu'aucune information préjudiciable aux entreprises concernées ne puisse être communiquée, la Wallonie a souhaité s'inscrire dans cette nouvelle logique. Dès lors, concrètement, le détail concernant tous les pays destinataires a été ajouté en 2006 à l'analyse géographique habituellement fournie. En toute logique, cette nouvelle méthodologie sera également utilisée cette année.

En l'occurrence, les décisions comptabilisées ci-après concernent exclusivement des **mouvements définitifs**. En effet, les mouvements temporaires, notamment réalisés dans le cadre de la participation à des foires et salons internationaux ou lors de procédures de réparations ou de transformations d'équipement militaire ne peuvent être à proprement parler considérés comme des exportations / importations. Selon la même logique, les renouvellements (actes consistant à



prolonger la validité d'une licence octroyée antérieurement) ne sont pas pris en compte.

Par ailleurs, il convient de noter le fait que les transactions à destination des Pays-Bas et du Grand - Duché de Luxembourg ne sont pas comptabilisées dans la mesure où elles ne font pas l'objet d'octrois de licences.

## 2. SYNTHÈSE GLOBALE CHIFFRÉE

### ● **Licences d'exportation/de transfert définitif**

#### Licences approuvées

**1.251 licences** d'exportation/de transfert représentant un montant total de **4.306.299.198 €** ont été approuvées pour la période allant du 1<sup>er</sup> janvier 2014 au 31 décembre 2014.

Nombre de pays	Nombre de licences	Gouvernement	Privé	Total (euros)
72	<b>1.251</b>	541	710	<b>4.306.299.198</b>

#### Licences refusées

**3 licences** d'exportation représentant un montant de **44.112.855 €** ont été refusées. Au total, ces refus portaient sur **3 destinations différentes : le Kosovo, la Turquie et le Venezuela.**

### ● **Licences d'importation définitive**

#### Licences approuvées

**444 licences** d'importation représentant un montant total de **109.269.724 €** ont été approuvées pour la période allant du 1<sup>er</sup> janvier 2014 au 31 décembre 2014.

### Licences refusées

Aucun dossier finalisé et complet n'a fait l'objet d'un refus.

- **Licences de transit**

### Licences approuvées

**30 licences** de transit représentant un montant total de **92.941.346 €** ont été octroyées pour la période allant du 1<sup>er</sup> janvier 2014 au 31 décembre 2014.

### Licences refusées

Aucun dossier finalisé et complet n'a fait l'objet d'un refus.

- **Exportation de matériel et de technologies visant le développement dans le pays destinataire de la capacité de production à usage militaire**

Parmi les 1251 licences d'exportation/de transfert approuvées en 2014, **22 licences** portaient sur l'exportation/le transfert de capacités de production, ce qui représente un montant total de **37.955.843 €** (déjà comptabilisé sous la rubrique "licences d'exportation/de transfert approuvées").

## **3. ELÉMENTS D'ANALYSE**

### **□ Analyse statistiques**

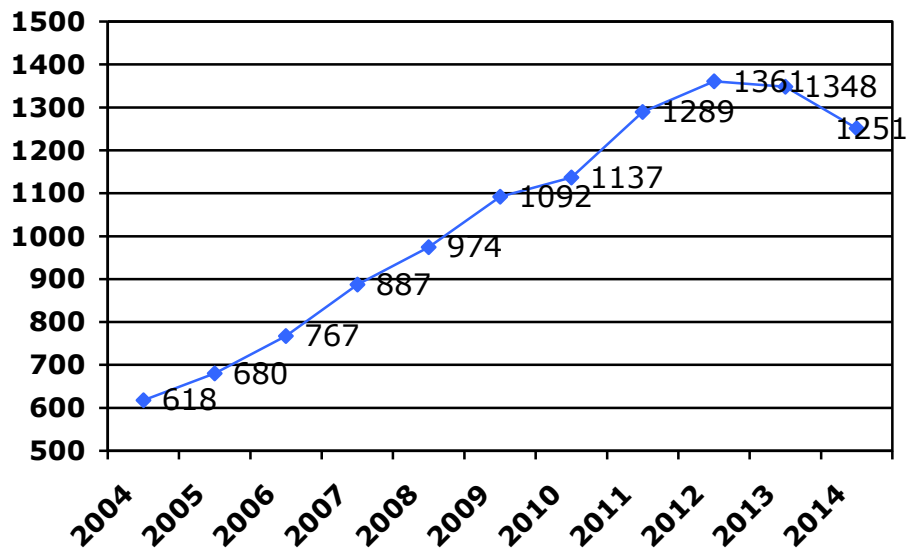
Sur le plan purement statistique, une comparaison entre les bilans chiffrés des années 2013 et 2014 permet d'effectuer un certain nombre de constatations :

#### **1. En termes d'exportation :**

Une **diminution** de l'ordre de **7 %** a été enregistrée en ce qui concerne le nombre de licences accordées (1251 en 2014 pour 1348 pour l'année précédente).

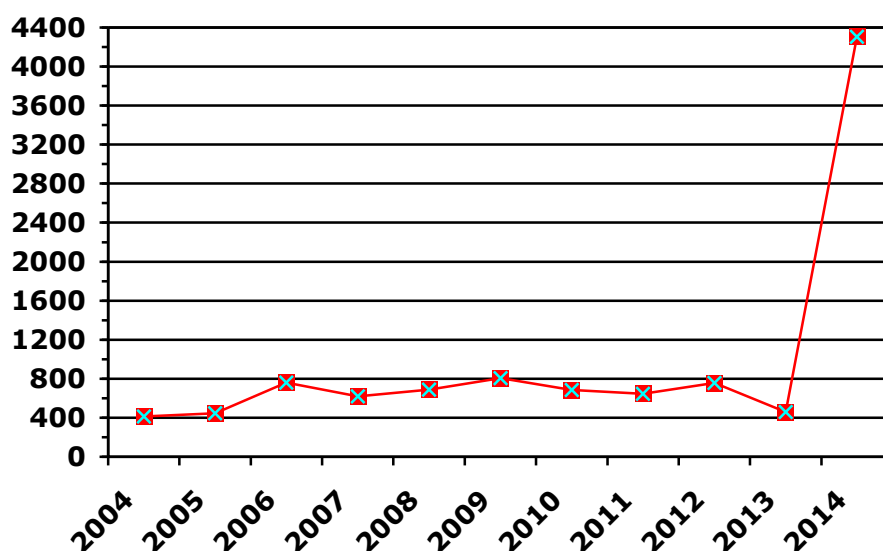
Cependant on notera qu'en **10 ans** le nombre de licences octroyées par l'autorité wallonne a doublé (**102%**).

Evolution du nombre de licences d'exportation/de  
transfert accordées

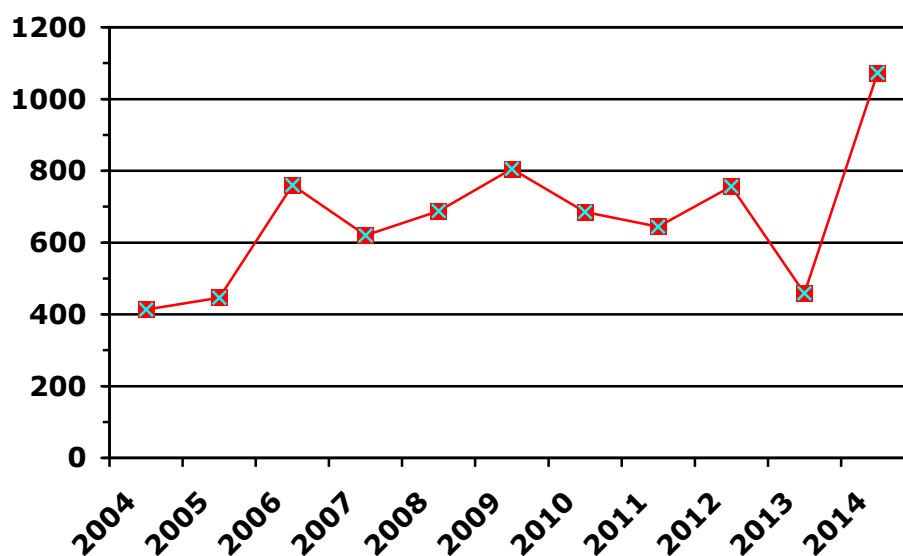


En ce qui concerne les **montants liés aux licences octroyées** (montants équivalents aux exportations wallonnes potentielles), une remarque préliminaire s'impose. Une seule licence pour un montant de **3.233.200.000 €** fausse tous les résultats. En la comptabilisant, on constaterait une augmentation de près de **838 % par rapport à 2013. Par contre, si on ne tient pas compte de cette licence** (Canada- contrat sur une durée de 15 ans) on revient à des exportations pour un montant total de **1.073.099.198 €**. Comparer avec l'année précédente, cela revient à une augmentation de plus de **233 %**.

Evolution du montant lié aux licences  
d'exportation/de transfert accordées (mios €)

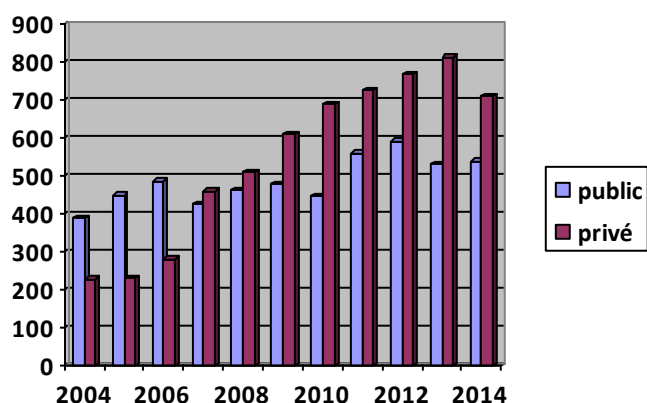


Evolution du montant lié aux licences  
d'exportation/de transfert accordées moins la  
licence Canada (mios €)



En 2014, le **nombre de destinations** concernées par les licences d'exportation/de transfert s'est élevé à **72 pays**. Ce chiffre est relativement stable par rapport à celui des années précédentes et fluctue dans une fourchette de 64 à 76 depuis 2005.

En ce qui concerne le type de destinataires visés par les licences, 2014 confirme les années précédentes depuis 2007. Alors que jusqu'en 2006, les licences d'exportation/de transfert concernaient très majoritairement des destinataires publics, depuis 2007, on enregistre une prépondérance des licences octroyées au profit de destinataires privés. Concrètement, les transactions wallonnes réalisées au profit de **destinataires publics** sont de l'ordre de **541 licences en 2014** tandis que celles enregistrées en faveur d'**entreprises privées**, s'élèvent à **710 licences**. Cette progression spectaculaire démontre la mondialisation du secteur "Défense" et la mise en place progressive de grands groupes internationaux. De ces 710 licences attribuées à des entreprises privées, 533 le sont à destination de l'Europe (75%).



Par ailleurs, **les autorités publiques de 59 pays** (sur un total de 72) ont fait l'objet en 2014 d'octrois de licences d'exportation/de transfert par la Wallonie. En 2013, ce nombre s'élevait à 51 pays (sur un total de 67).

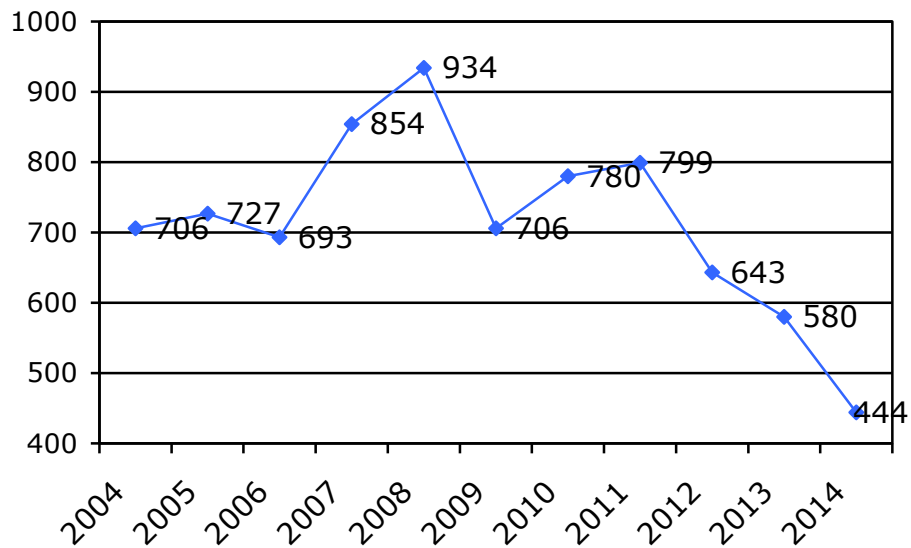
En ce qui concerne les **refus**, **3 licences d'exportation définitives** ont été refusées en 2014. Ces 3 refus de licences définitives concernent 2 pays d'Europe (Kosovo et Turquie) et un pays d'Amérique (Venezuela).

## 2. En termes d'importation :

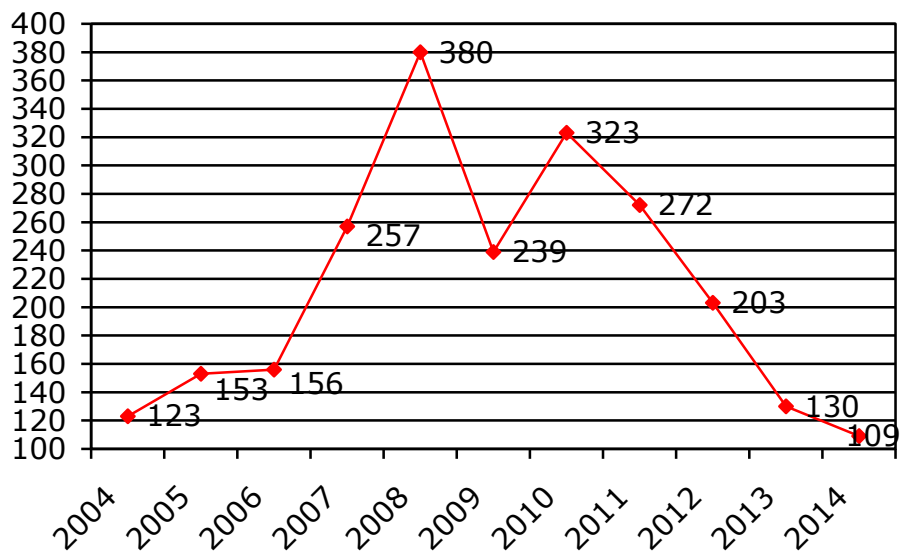
Le nombre de licences d'importation octroyées est en diminution : 580 en 2013, **444 en 2014**, soit une diminution de **23%**. Cela s'explique partiellement par l'application du Règlement 258/2012 qui prévoit entre autres des mesures simplifiées dans le cadre des mouvements d'importation.

Dans le même temps, les montants liés à ces licences ont connu une diminution de **15,8%**, passant de 129.795.378 € à **109.269.724 €**.

Evolution du nombre de licences d'importation accordées



Evolution du montant lié aux licences d'importation accordées (en mios €)



**3.** En termes de **transit** :

On constate une **diminution** du nombre de licences de transit octroyées en 2014 puisque **30 licences** de transit ont été octroyées cette année, contre 44 l'année précédente.

## ❑ Analyse géographique des licences d'exportation/de transfert

1. La ventilation des licences d'exportation/de transfert accordées en 2014 se présente de la manière suivante :

Union européenne + Andorre + Norvège + Suisse + Islande - 27 pays – 652 licences

Amérique du Nord – 2 pays – 279 licences

Amérique Centrale – 1 pays – 12 licences

Amérique du Sud – 8 pays – 44 licences

Europe de l'Est (Hors UE) + Turquie – 4 pays – 27 licences

CEI – 2 pays - 4 licences

Proche et Moyen-Orient – 8 pays – 97 licences

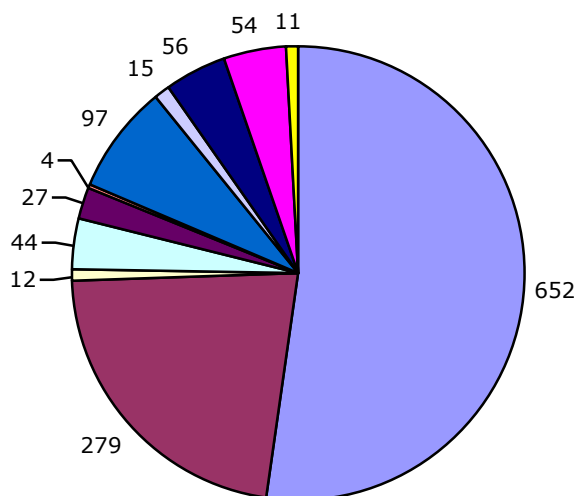
Sous-continent indien – 2 pays – 15 licences

Extrême-Orient + ASEAN – 9 pays – 56 licences

Océanie – 2 pays – 54 licences

Afrique – 7 pays – 11 licences

Ventilation géographique des licences accordées en 2014  
(en licences)



■ UE+ Andorre, Norvège, Suisse, Islande - 27 pays	■ Amérique du Nord - 2 pays
■ Amérique Centrale - 1 pays	■ Amérique du Sud - 8 pays
■ Europe de l'Est (hors UE) + Turquie - 4 pays	■ CEI - 2 pays
■ Proche et Moyen-Orient - 8 pays	■ Sous-continent indien - 2 pays
■ Extrême-Orient + ASEAN - 9 pays	■ Océanie - 2 pays
■ Afrique - 7 pays	

Ce graphique indique clairement que, à l'instar des années précédentes, les licences octroyées en 2014 concernent très majoritairement **(74,4% du total)** des transactions à destination de l'Union européenne et d'Amérique du Nord.

Le continent asiatique ainsi que le Proche et Moyen-Orient représentent 13,4% des licences octroyées, l'Amérique centrale et l'Amérique du sud représentent ensemble 4,5%, l'Océanie 4,3%, la CEI et l'Europe de l'Est (hors pays membres de l'Union européenne) représentent 2,5% et l'Afrique 0,9%.

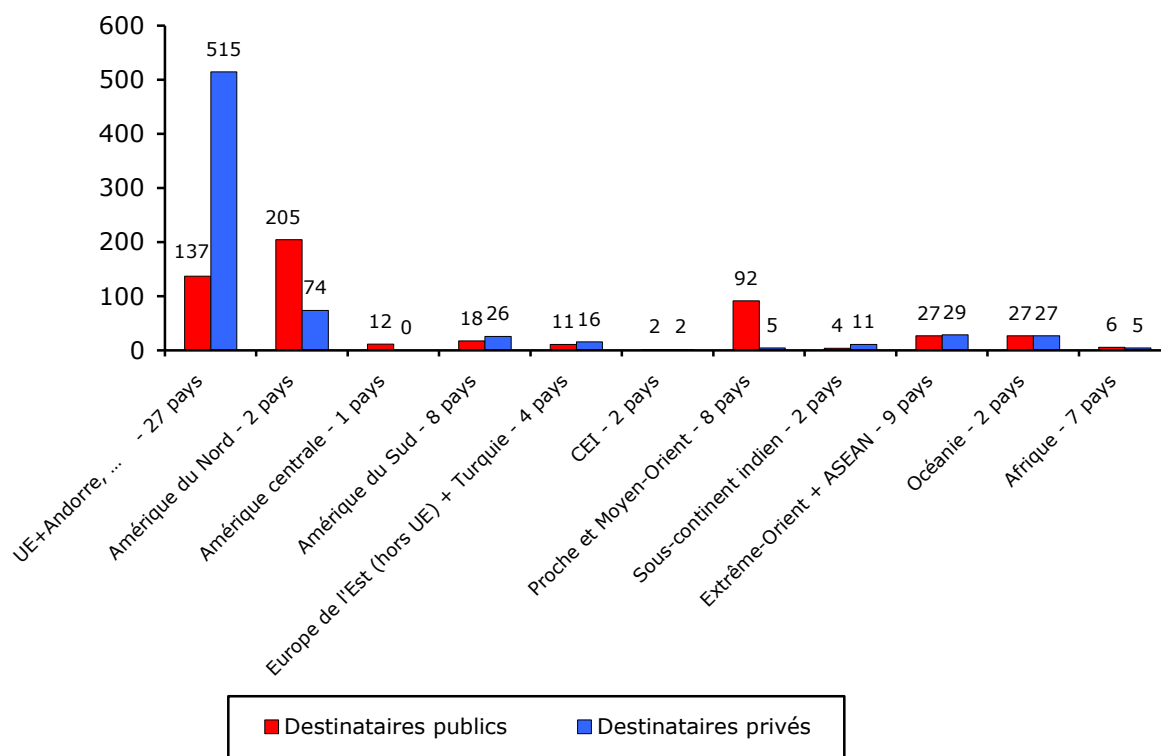
Par ailleurs, on constate que les **refus 2014** ont porté sur **2 destinations** localisées en **Europe (Kosovo et Turquie)** et une en **Amérique du Sud (Venezuela)**.

**2.** Pour les licences d'exportation/de transfert octroyées, la ventilation par zone entre les livraisons au profit de destinataires publics et celles destinées à des entreprises privées se présente sous la forme suivante :

Union européenne + Andorre + Norvège + Suisse + Islande – 137 public – 515 privé  
Amérique du Nord – 205 public – 74 privé  
Amérique Centrale – 12 public – 0 privé  
Amérique du Sud – 18 public – 26 privé  
Europe de l'Est (hors UE) + Turquie – 11 public – 16 privé  
CEI – 2 public – 2 privé  
Proche et Moyen-Orient – 92 public – 5 privé  
Sous-continent indien – 4 public – 11 privé  
Extrême-Orient + ASEAN – 27 public – 29 privé  
Océanie – 27 public – 27 privé  
Afrique – 6 public – 5 privé



## Ventilation géographique des licences accordées en 2014 (en licences)



Sans conteste, ce graphique démontre que les entreprises privées concernées par les licences d'exportation/de transfert wallonnes sont majoritairement situées en Europe, où elles représentent **79 %** des licences octroyées.

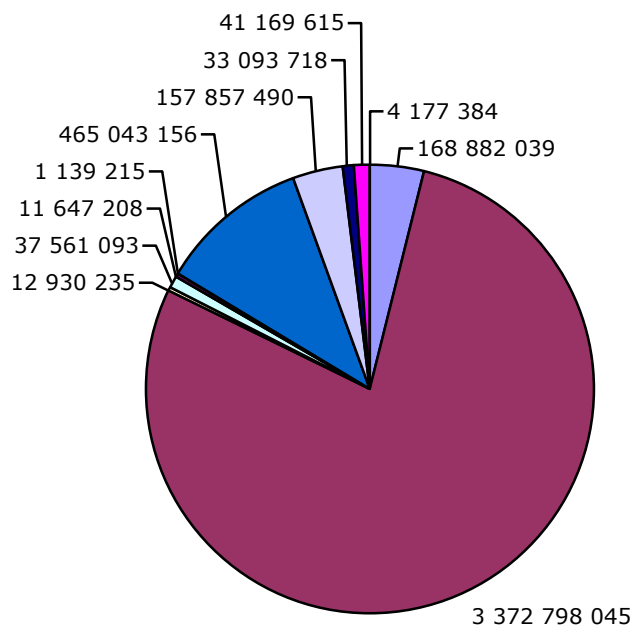
En Amérique du Sud, en Europe de l'est (hors EU) et dans le sous-continent indien, les entreprises privées sont les principaux destinataires des licences émises par la Wallonie.

Par contre, les licences délivrées dans le cadre de livraisons à destination de l'Amérique du Nord, de l'Amérique centrale, du Proche et Moyen-Orient sont très majoritairement destinées à des autorités publiques.

**3.** La ventilation des montants liés aux licences d'exportation/de transfert accordées en 2014 se présente de la manière suivante :

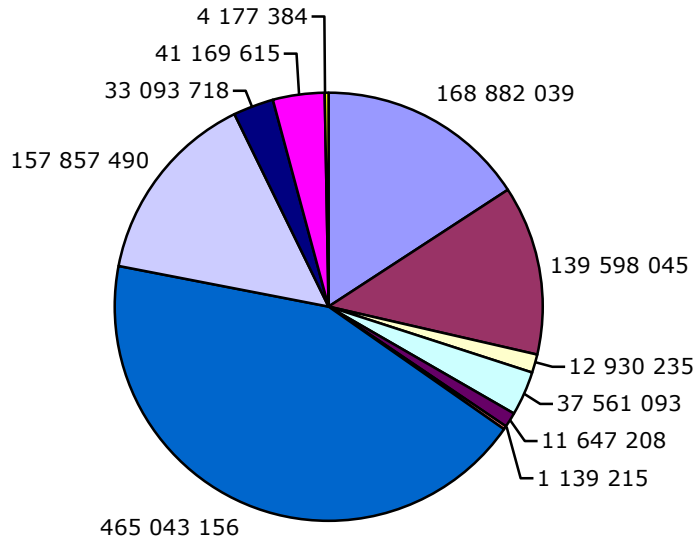
Union européenne + Andorre + Norvège + Suisse + Islande – 168.882.039 €  
 Amérique du Nord – 3.372.798.045 €  
 Amérique Centrale – 12.930.235 €  
 Amérique du Sud – 37.561.093 €  
 Europe de l'Est (Hors UE) + Turquie – 11.647.208 €  
 CEI – 1.139.215 €  
 Proche et Moyen-Orient – 465.043.156 €  
 Sous-continent indien – 157.857.490 €  
 Extrême-Orient + ASEAN – 33.093.718 €  
 Océanie – 41.169.615 €  
 Afrique – 4.177.384 €

Ventilation géographique des licences accordées en 2014  
 (en euros)



■ UE + Andorre, Norvège, Suisse, Islande - 27 pays	■ Amérique du Nord - 2 pays
■ Amérique Centrale - 1 pays	■ Amérique du Sud - 8 pays
■ Europe de l'Est (hors UE) + Turquie - 4 pays	■ CEI - 2 pays
■ Proche et Moyen-Orient - 8 pays	■ Sous-continent indien - 2 pays
■ Extrême-Orient + ASEAN - 9 pays	■ Océanie - 2 pays
■ Afrique - 7 pays	

Ventilation géographique des licences accordées en 2014 moins la licence Canada (en euros)



■ UE + Andorre, Norvège, Suisse, Islande - 27 pays	■ Amérique du Nord - 2 pays
■ Amérique Centrale - 1 pays	■ Amérique du Sud - 8 pays
■ Europe de l'Est (hors UE) + Turquie - 4 pays	■ CEI - 2 pays
■ Proche et Moyen-Orient - 8 pays	■ Sous-continent indien - 2 pays
■ Extrême-Orient + ASEAN - 9 pays	■ Océanie - 2 pays
■ Afrique - 7 pays	

Traduit en termes de pourcentages, les montants repris dans ce dernier graphique ne reprenant pas la licence canadienne de 3.233.200.000 € indiquent que les transactions à destination du Proche et Moyen-Orient (43,34%), de l'Union européenne (15,74%), le Sous-continent indien (14,71%) et de l'Amérique du Nord (13%) représentent à elles seules près de 87 % des exportations totales.

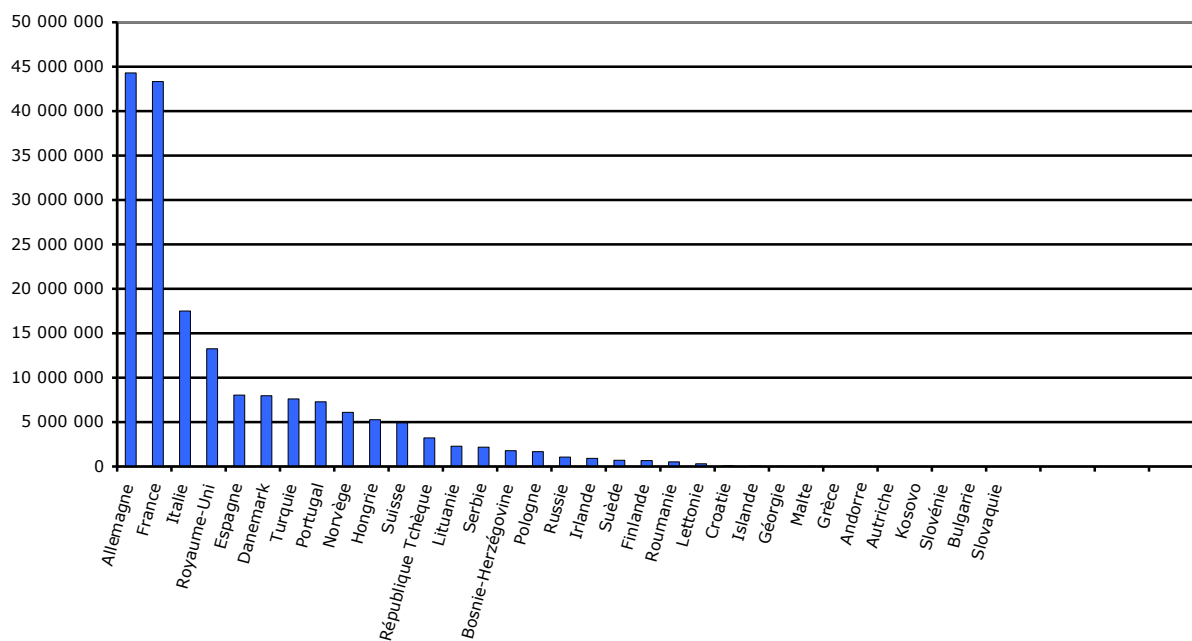
En 2014, l'Océanie (3,84%), l'Amérique du Sud (3,50%), l'Extrême-Orient - ASEAN (3,08%), l'Amérique Centrale (1,20%), l'Europe de l'Est et la Turquie (1,09%), l'Afrique (0,39%), et la CEI (0,11%), représentent ensemble 13 % du montant total des licences octroyées.

❑ **Répartition régionale des licences wallonnes d'exportation/de transfert octroyées en 2014**

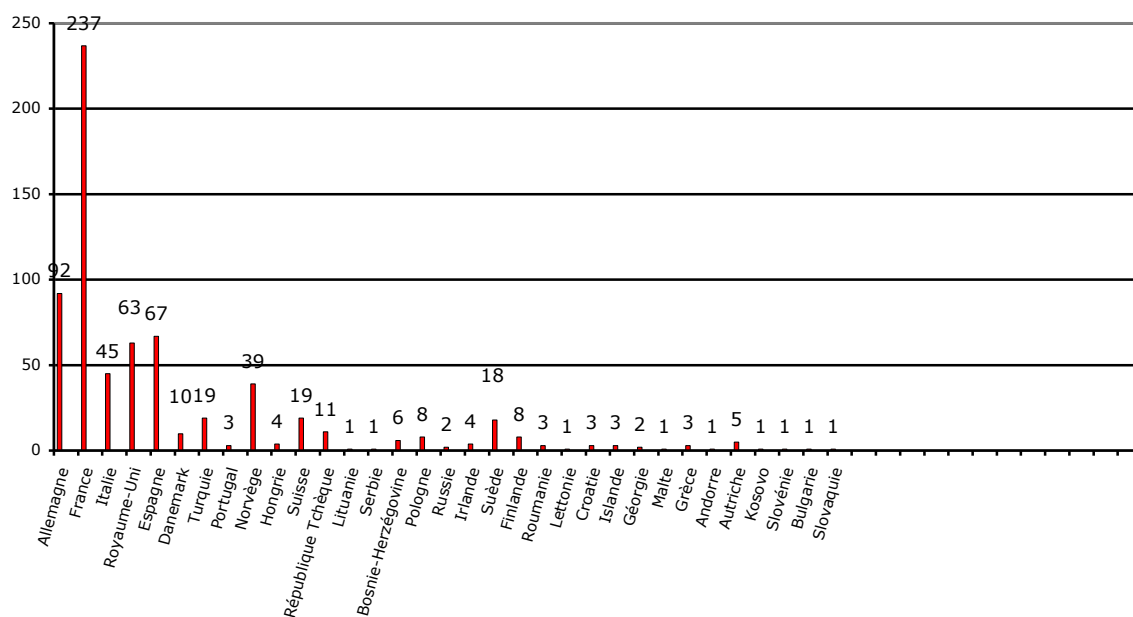
<b>Europe + Turquie et CEI</b>
--------------------------------

Allemagne – 44.324.996 € - 92 licences  
France – 43.330.593 € - 237 licences  
Italie – 17.501.685 € - 45 licences  
Royaume-Uni – 13.274.978 € - 63 licences  
Espagne – 8.060.861 € - 67 licences  
Danemark – 7.998.745 € - 10 licences  
Turquie – 7.631.414 € - 19 licences  
Portugal – 7.297.776 € - 3 licences  
Norvège – 6.128.334 € - 39 licences  
Hongrie – 5.292.130 € - 4 licences  
Suisse – 4.913.012 € - 19 licences  
République tchèque – 3.233.094 € - 11 licences  
Lituanie – 2.309.031 € - 1 licence  
Serbie – 2.205.000 € - 1 licence  
Bosnie-Herzégovine – 1.803.352 € - 6 licences  
Pologne – 1.702.530 € - 8 licences  
Russie – 1.088.315 € - 2 licences  
Irlande – 937.166 € - 4 licences  
Suède – 723.523 € - 18 licences  
Finlande – 690.125 € - 8 licences  
Roumanie – 542.809 € - 3 licences  
Lettonie – 335.887 € - 1 licence  
Croatie – 116.820 € - 3 licences  
Islande – 60.763 € - 3 licences  
Géorgie – 50.900 € - 2 licences  
Malte – 36.695 € - 1 licence  
Grèce – 26.143 € - 3 licences  
Andorre – 23.891 € - 1 licence  
Autriche – 15.510 € - 5 licences  
Kosovo – 7.442 € - 1 licence  
Slovénie – 4.882 € - 1 licence  
Bulgarie – 30 € - 1 licence  
Slovaquie – 30 € - 1 licence

### Répartition des licences accordées à destination de l'Europe + Turquie + CEI (en euros)



### Répartition des licences accordées à destination de l'Europe + Turquie + CEI (en licences)



Sans surprise, les marchés de proximité (France, Allemagne, Royaume-Uni) plus l'Italie concentrent une part importante des transactions.

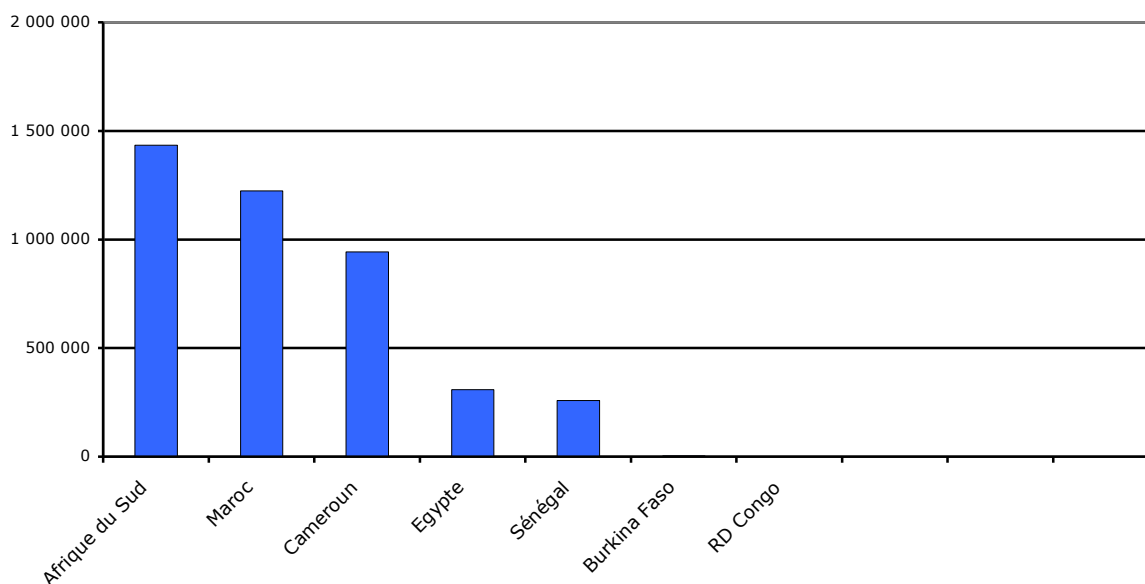
Ces quatre pays globalisent plus de 65 % du montant des transferts vers l'Europe comme en 2013.

Hors Union européenne, la Turquie (7,6 millions d'€), la Norvège (6,1 millions d'€) et la Suisse (4,9 millions d'€) sont les principales destinations d'expédition pour le matériel militaire wallon comme l'année précédente.

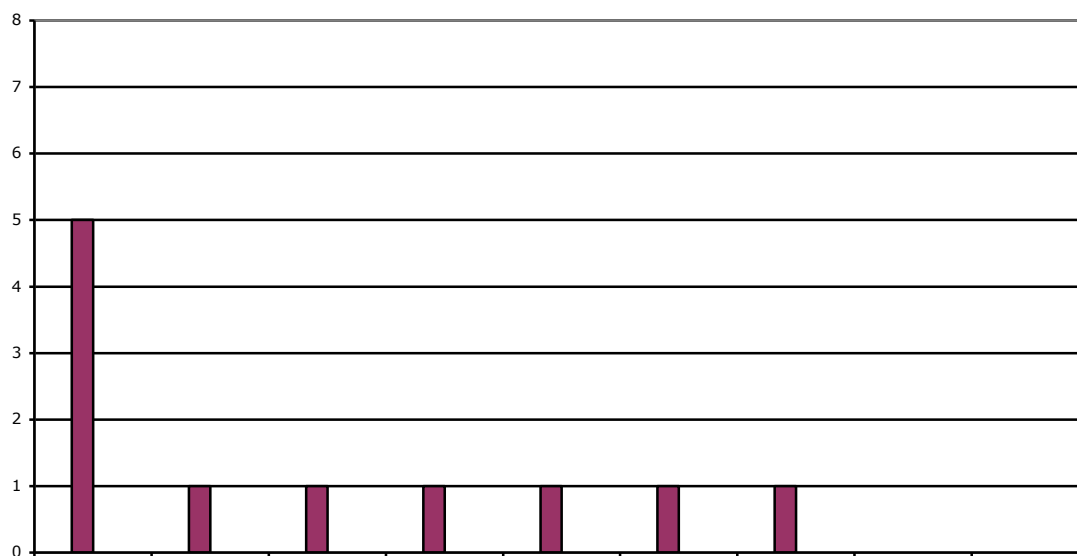
### Afrique

Afrique du Sud – 1.434.466 € - 5 licences  
Maroc – 1.224.645 € - 1 licence  
Cameroun – 943.995 € - 1 licence  
Egypte – 309.269 € - 1 licence  
Sénégal – 259.135 € - 1 licence  
Burkina Faso – 4.790 € - 1 licence  
République Démocratique du Congo – 1.084 € - 1 licence

Répartition des licences accordées à destination de l'Afrique  
(en euros)



Répartition des licences accordées à destination de l'Afrique  
(en licences)

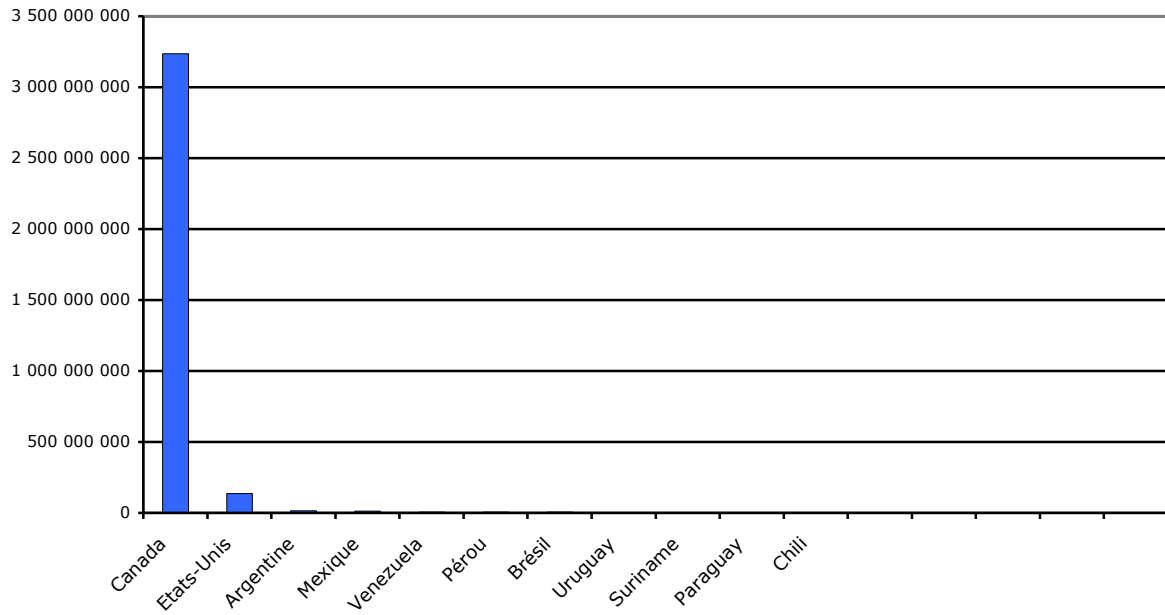


L'Afrique du Sud (34%) ainsi que le Maroc (29%) sont les premiers importateurs africains.

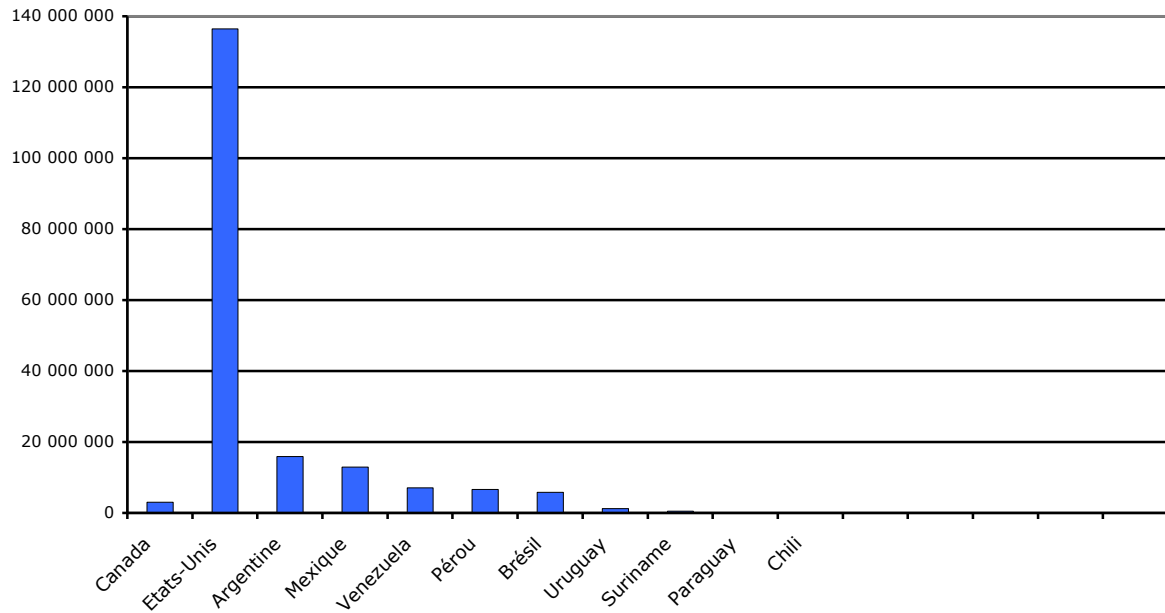
**Amériques**

Canada – 3.236.297.745 € - 25 licences  
 Etats-Unis – 136.500.300 € - 254 licences  
 Argentine – 15.963.750 € - 2 licences  
 Mexique – 12.930.235 € - 12 licences  
 Venezuela – 7.143.438 € - 3 licences  
 Pérou – 6.651.924 € - 4 licences  
 Brésil – 5.817.263 € - 27 licences  
 Uruguay – 1.289.119 € - 2 licences  
 Suriname – 533.750 € - 1 licence  
 Paraguay – 100.000 € - 1 licence  
 Chili – 61.849 € - 4 licences

Répartition des licences accordées à destination des Amériques  
(en euros)

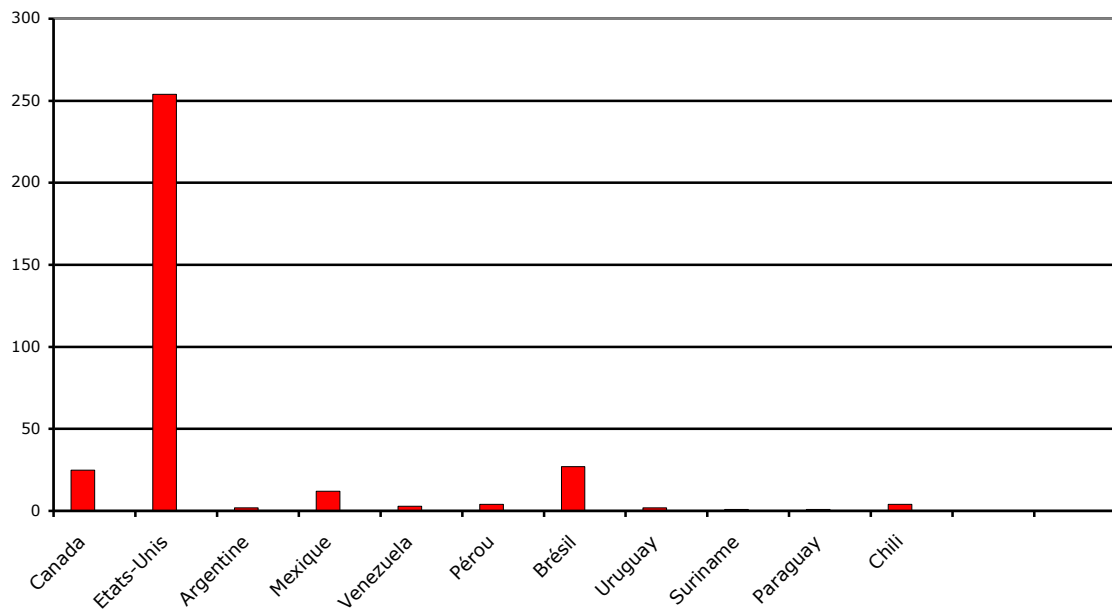


Répartition des licences accordées à destination des Amériques  
(en euros) moins 1 licence Canada





### Répartition des licences accordées à destination des Amériques (en licences)



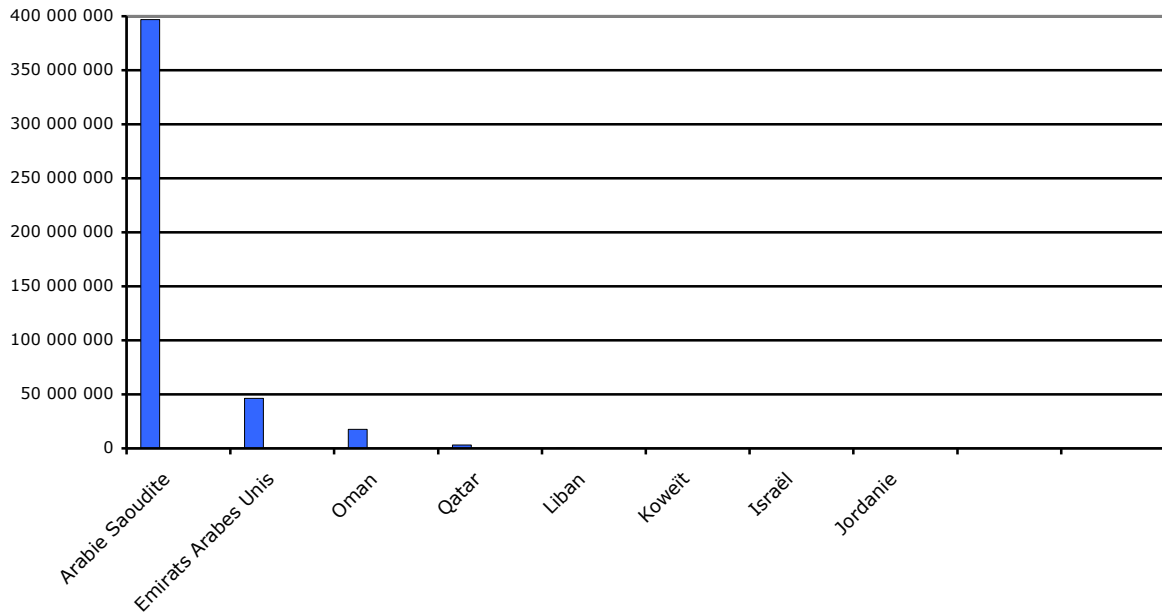
En 2014, le Canada est le destinataire prépondérant des exportations wallonnes d'équipement militaire vers les Amériques (95%) dont une des licences couvre un contrat de plus de 15 ans portant sur un montant de 3.233,2 millions d'€. Ensuite, viennent les États-Unis (136,5 millions d'€), l'Argentine (15,9 millions d'€), et le Mexique (12,9 millions d'€).

Pour le Brésil, 70% des destinataires (19 licences sur 27) sont des entreprises privées, ce qui confirme l'importance de certaines grandes sociétés brésiliennes dans l'industrie mondiale de l'armement.

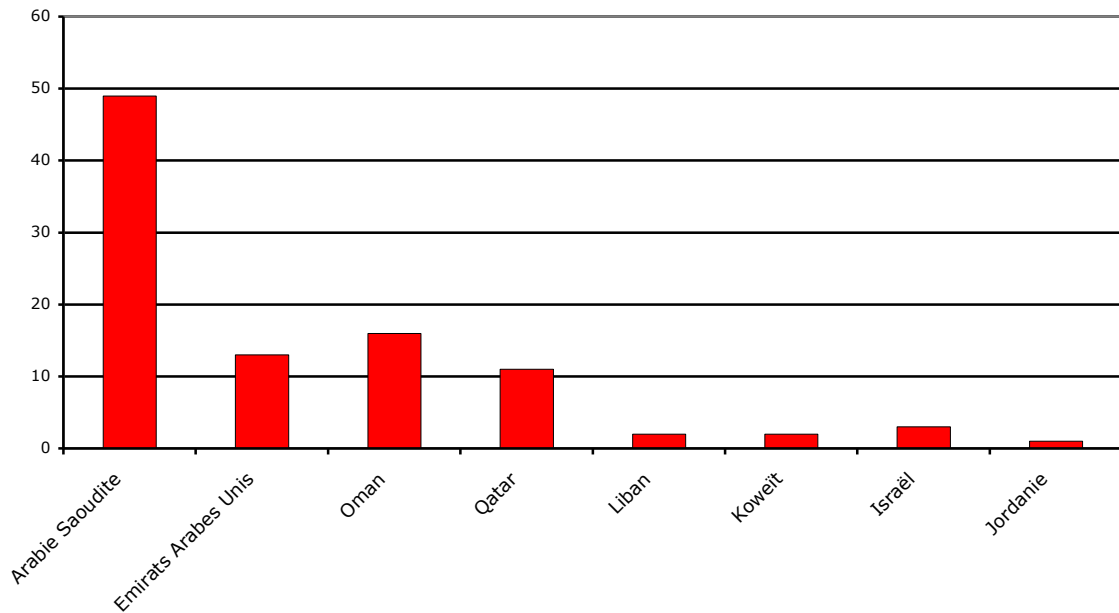
### Proche et Moyen-Orient

Arabie Saoudite – 396.925.695 € - 49 licences  
 Emirats Arabes Unis – 46.449.135 € - 13 licences  
 Oman – 17.618.140 € - 16 licences  
 Qatar – 3.352.005 € - 11 licences  
 Liban – 380.117 € - 2 licences  
 Koweït – 247.184 € - 2 licences  
 Israël – 63.223 € - 3 licences  
 Jordanie – 7.657 € - 1 licence

### Répartition des licences accordées à destination du Proche et Moyen-Orient (en euros)



### Répartition des licences accordées à destination du Proche et Moyen-Orient (en licences)

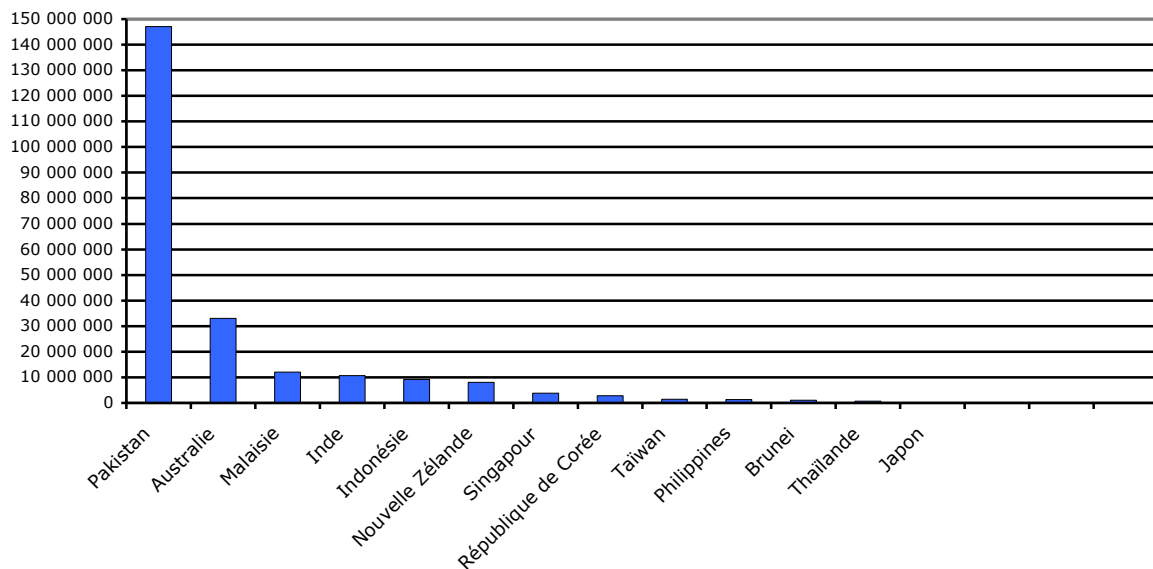


L'Arabie Saoudite reste de loin le principal importateur de la région (397 millions d' €) soit 85% des exportations wallonnes vers cette partie du monde.

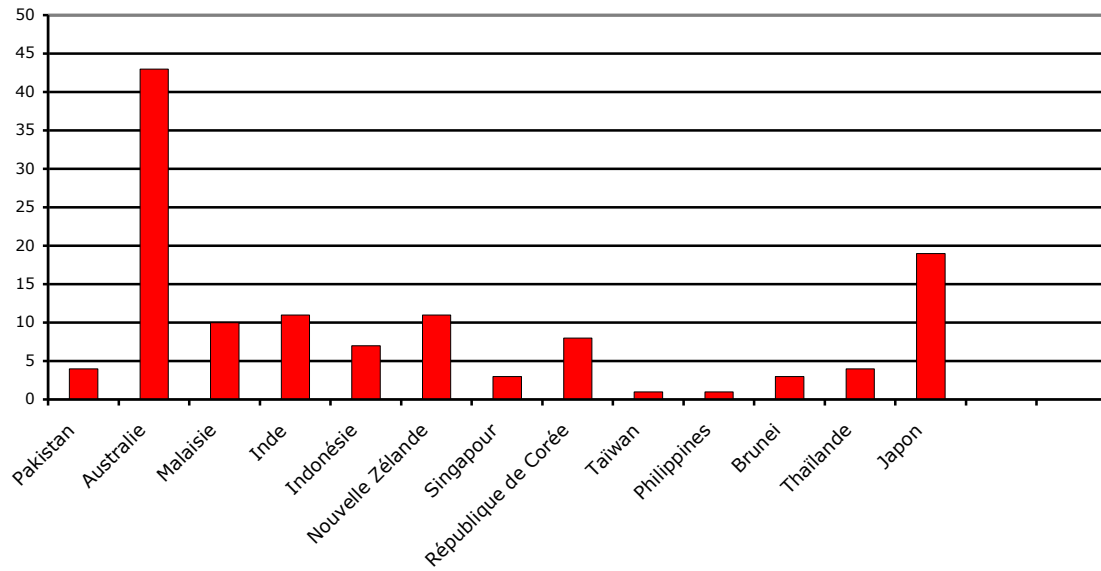
## Asie, Océanie et Sous-continent indien

Pakistan – 147.091.305 € - 4 licences  
Australie – 33.065.987 € - 43 licences  
Malaisie – 12.077.077 € - 10 licences  
Inde – 10.766.185 € - 11 licences  
Indonésie – 9.276.707 € - 7 licences  
Nouvelle - Zélande – 8.103.628 € - 11 licences  
Singapour – 3.905.168 € - 3 licences  
République de Corée – 2.829.041 € - 8 licences  
Taiwan – 1.450.000 € - 1 licence  
Philippines – 1.429.820 € - 1 licence  
Brunei – 1.172.860 € - 3 licences  
Thaïlande – 804.947 € - 4 licences  
Japon – 148.098 € - 19 licences

Répartition des licences accordées à destination de l'Asie, de l'Océanie et du Sous-continent indien (en euros)



Répartition des licences accordées à destination de l'Asie, de l'Océanie et du Sous-continent indien (en licences)



Le Pakistan et l'Australie concentrent plus de 77% des exportations wallonnes dans la région.

□ **Répartition des licences de transfert et d'exportation wallonnes octroyées en 2014, classifiées selon les catégories de la Liste commune des équipements Militaires (ML).**

La Liste Militaire de la Position Commune 2008/944/PESC (ancien Code de conduite européen) prévoit 22 catégories. Selon cette liste commune, le matériel militaire peut être classifié selon les catégories suivantes :

- ML1 – Armes à feu portatives et pièces détachées (y compris les armes à air comprimé);
- ML2 – Canons, mortiers, pièces d'artillerie ;
- ML3 – Munitions et composants ;
- ML4 – Roquettes et explosifs ;
- ML5 – Systèmes de contrôle de tir ;
- ML6 – Tanks, véhicules blindés et pièces détachées ;
- ML7 – Agents toxiques chimiques ou biologiques ;
- ML8 – Propergols et poudres (agents explosifs) ;
- ML9 – Navires de guerre et pièces détachées ;
- ML10 – Avions militaires et pièces détachées ;
- ML11 – Equipements électroniques militaires ;
- ML12 – Systèmes d'armement à énergie cinétique ;
- ML13 – Matériel de protection balistique (blindages) ;
- ML14 – Matériel de simulation militaire ;
- ML15 – Systèmes d'imagerie militaire ;
- ML16 – Pièces de métal spécifiquement forgées à des fins militaires ;
- ML17 – Equipement divers (robots, combinaisons de plongée...) ;
- ML18 – Matériel pour la production de biens visés par la liste commune ;
- ML19 – Lasers, radios fréquences capables de détruire une cible ;
- ML20 – Equipements cryogéniques et super-conducteurs ;
- ML21 – Logiciels de modélisation de scénario militaire ;
- ML22 – Technologies relatives aux différentes catégories de la liste commune.



## EUROPE

<u>Pays destination</u>	<u>ML 1</u>		<u>ML 2</u>		<u>ML 3</u>		<u>ML 4</u>		<u>ML 5</u>	
	<u>Nombre de Licences</u>	<u>Valeur €</u>	<u>Nombre de Licences</u>	<u>Valeur €</u>	<u>Nombre de Licences</u>	<u>Valeur €</u>	<u>Nombre de Licences</u>	<u>Valeur €</u>	<u>Nombre de Licences</u>	<u>Valeur €</u>
Allemagne	39	4 213 410	4	612 150	5	675 640				
Andorre	1	23 891								
Autriche	4	12 162								
Bosnie-Hezégovine	4	104 902								
Bulgarie										
Croatie	1	116 760								
Danemark	8	394 745								
Espagne	16	1 828 196			2	22 747				
Finlande	4	19 851			1	8 054				
France	52	9 413 904	3	1 527 988	8	65 574	2	108 750	3	278 317
Géorgie					2	50 900				
Grèce	3	26 143								
Hongrie										
Irlande	1	50 000			2	865 000	1	22 166		
Islande	2	29 804			1	30 959				
Italie	21	9 152 913			2	43 714			1	98 572
Kosovo	1	7 442								
Lettonie	1	335 887								
Lituanie	1	2 309 031								
Malte	1	36 695								
Norvège	36	1 687 726			1	668 000				
Pologne	3	88 034			1	1 027 180				
Portugal	2	2 776								
République Tchèque	7	117 264								
Roumanie	1	215								

Royaume Uni	16	2 469 258	2	116 525	1	6 888	3	5 884 020		
Russie	1	35 475								
Serbie										
Slovaquie										
Slovénie	1	4 882								
Suède	13	462 985			2	1 048				
Suisse	10	2 561 128								
Turquie	11	4 336 041			2	553 703				

<b>EUROPE</b>								
<b>Pays destination</b>	<b>ML 6</b>		<b>ML 8</b>		<b>ML 10</b>		<b>ML 11</b>	
	<b>Nombre de Licences</b>	<b>Valeur €</b>	<b>Nombre de Licences</b>	<b>Valeur €</b>	<b>Nombre de Licences</b>	<b>Valeur €</b>	<b>Nombre de Licences</b>	<b>Valeur €</b>
Allemagne	1	15 000	12	7 715 266	29	30 182 894	1	7 786
Andorre								
Autriche			1	3 348				
Bosnie-Hezégovine								
Bulgarie			1	30				
Croatie			2	60				
Danemark	1	154 000			1	7 450 000		
Espagne	1	360 510	2	713	46	5 848 695		
Finlande			1	30	1	449 190		
France	1	2 391 000	7	1 004 114	90	22 940 940	69	5 523 411
Géorgie								
Grèce								
Hongrie			1	30				
Irlande								
Islande								
Italie			1	7 900 000	20	306 486		



Kosovo								
Lettonie								
Lituanie								
Malte								
Norvège			1	47 608	1	3 725 000		
Pologne			4	587 316				
Portugal					1	7 295 000		
République Tchèque			4	3 115 830				
Roumanie							2	542 594
Royaume Uni			9	968 020	29	3 590 783		
Russie			1	1 052 840				
Serbie			1	2 205 000				
Slovaquie			1	30				
Slovénie								
Suède			1	18 500	2	240 990		
Suisse			8	2 078 345				
Turquie			1	354 687	4	1 286 983		

<b>EUROPE</b>				
	<b>ML 16</b>		<b>ML 18</b>	
<b><u>Pays destination</u></b>	<b><u>Nombre de Licences</u></b>	<b><u>Valeur €</u></b>	<b><u>Nombre de Licences</u></b>	<b><u>Valeur €</u></b>
Allemagne			1	902 850
Andorre				
Autriche				
Bosnie-Hezégovine			2	1 698 450
Bulgarie				
Croatie				
Danemark				

Espagne				
Finlande			1	213 000
France	2	76 595		
Géorgie				
Grèce				
Hongrie			3	5 292 100
Irlande				
Islande				
Italie				
Kosovo				
Lettonie				
Lituanie				
Malte				
Norvège				
Pologne				
Portugal				
République Tchèque				
Roumanie				
Royaume Uni	2	237 528	1	1 956
Russie				
Serbie				
Slovaquie				
Slovénie				
Suède				
Suisse	1	273 539		
Turquie			1	1 100 000

AMERIQUE								
<u>Pays destination</u>	ML 1		ML 2		ML3		ML4	
	<u>Nombre de Licences</u>	<u>Valeur €</u>	<u>Nombre de Licences</u>	<u>Valeur €</u>	<u>Nombre de Licences</u>	<u>Valeur €</u>	<u>Nombre de Licences</u>	<u>Valeur €</u>
Argentine	1	350 000						
Brésil	16	963 958						
Canada	21	3 079 855			1	380		
Chili	4	61 849						
Mexique	10	11 591 566			1	2 619	1	1 336 050
Paraguay	1	100 000						
Pérou	4	6 651 924						
Suriname					1	533 750		
Uruguay	1	16 129			1	1 272 990		
USA	230	100 197 463	1	11 418	7	16 874 343		
Venezuela								

AMERIQUE								
<u>Pays destination</u>	ML5		ML 6		ML 8		ML 10	
	<u>Nombre de Licences</u>	<u>Valeur €</u>	<u>Nombre de Licences</u>	<u>Valeur €</u>	<u>Nombre de Licences</u>	<u>Valeur €</u>	<u>Nombre de Licences</u>	<u>Valeur €</u>
Argentine								
Brésil					10	4 851 944		
Canada			2	3 233 214 603	1	2 907		
Chili								
Mexique								
Paraguay								
Pérou								
Suriname								
Uruguay								

USA	1	448350			1	8 206 875	4	6 664 699
Venezuela			1	2 375 086			1	4 144 172

<b>AMERIQUE</b>						
	<b>ML11</b>		<b>ML 16</b>		<b>ML18</b>	
<b><u>Pays destination</u></b>	<b><u>Nombre de Licences</u></b>	<b><u>Valeur €</u></b>	<b><u>Nombre de Licences</u></b>	<b><u>Valeur €</u></b>	<b><u>Nombre de Licences</u></b>	<b><u>Valeur €</u></b>
Argentine					1	15 613 750
Brésil					1	1 361
Canada						
Chili						
Mexique						
Paraguay						
Pérou						
Suriname						
Uruguay						
USA	2	209 138	7	633 314	1	3 254 700
Venezuela					1	624 180

<b>ASIE</b>								
	<b>ML 1</b>		<b>ML 2</b>		<b>ML 3</b>		<b>ML 4</b>	
<b><u>Pays destination</u></b>	<b><u>Nombre de Licences</u></b>	<b><u>Valeur €</u></b>	<b><u>Nombre de Licences</u></b>	<b><u>Valeur €</u></b>	<b><u>Nombre de Licences</u></b>	<b><u>Valeur €</u></b>	<b><u>Nombre de Licences</u></b>	<b><u>Valeur €</u></b>
Arabie Saoudite	17	209 603 034	1	2 502 000	18	172 290 749	2	834 480
Brunei					3	1 172 860		
Emirats Arabes Unis	11	46 418 852			1	22 500	1	7 783
Inde	3	1 168 424	1	8 540 660	1	1 027 225		
Indonésie	3	751 816						
Israël								
Japon	17	145 598			2	2 500		
Jordanie	1	7 657						
Koweït	2	247 184						
Liban	2	380 117						
Malaisie	2	331 643	1	8 814 759				
Oman	12	2 183 522			4	15 434 618		
Pakistan					1	1 237 125		
Philippines								
Qatar	7	1 022 360			2	180 360		
République de Corée	5	211605						
Singapour	2	3 879 938			1	25 230		
Taiwan								
Thaïlande	4	804 947						

<b>ASIE</b>								
	<b>ML 6</b>		<b>ML 8</b>		<b>ML 10</b>		<b>ML 11</b>	
<b><u>Pays destination</u></b>	<b><u>Nombre de Licences</u></b>	<b><u>Valeur €</u></b>	<b><u>Nombre de Licences</u></b>	<b><u>Valeur €</u></b>	<b><u>Nombre de Licences</u></b>	<b><u>Valeur €</u></b>	<b><u>Nombre de Licences</u></b>	<b><u>Valeur €</u></b>
Arabie Saoudite	1	2 000 000	2	1 283 985				
Brunei								
Emirats Arabes Unis								
Inde					6	29 876		
Indonésie	1	500 000			3	8 024 891		
Israël	1	45 834	1	15 389			1	2 000
Japon								
Jordanie								
Koweït								
Liban								
Malaisie			1	352 000	3	1 081 697	3	1 496 978
Oman								
Pakistan	2	143 857 400						
Philippines	1	1 429 820						
Qatar	2	2 149 285						
République de Corée	1	33 436	2	2 584 000				
Singapour								
Taiwan								
Thaïlande								

## ASIE

<u>Pays destination</u>	ML 18		ML 22	
	<u>Nombre de Licences</u>	<u>Valeur €</u>	<u>Nombre de Licences</u>	<u>Valeur €</u>
Arabie Saoudite	6	5 497 447	2	2 914 000
Brunei				
Emirats Arabes Unis				
Inde				
Indonésie				
Israël				
Japon				
Jordanie				
Koweït				
Liban				
Malaisie				
Oman				
Pakistan	1	1996780		
Philippines				
Qatar				
République de Corée				
Singapour				
Taiwan	1	1 450 000		
Thaïlande				

<b>AFRIQUE</b>								
	<b>ML 1</b>		<b>ML 3</b>		<b>ML 4</b>		<b>ML 5</b>	
<b><u>Pays destination</u></b>	<b><u>Nombre de Licences</u></b>	<b><u>Valeur €</u></b>	<b><u>Nombre de Licences</u></b>	<b><u>Valeur €</u></b>	<b><u>Nombre de Licences</u></b>	<b><u>Valeur €</u></b>	<b><u>Nombre de Licences</u></b>	<b><u>Valeur €</u></b>
Afrique du Sud	3	162 000			1	1 112 466	1	160 000
Burkina Faso	1	4 790						
Cameroun	1	943 995						
Egypte								
Maroc			1	1 224 645				
République démocratique du Congo			1	1 084				
Sénégal	1	259 135						

<b>AFRIQUE</b>		
	<b>ML18</b>	
<b><u>Pays destination</u></b>	<b><u>Nombre de Licences</u></b>	<b><u>Valeur €</u></b>
Afrique du Sud		
Burkina Faso		
Cameroun		
Egypte	1	309 269
Maroc		
République démocratique du Congo		
Sénégal		



## OCEANIE

<u>Pays destination</u>	ML 1		ML 2		ML 3		ML 10	
	<u>Nombre de Licences</u>	<u>Valeur €</u>	<u>Nombre de Licences</u>	<u>Valeur €</u>	<u>Nombre de Licences</u>	<u>Valeur €</u>	<u>Nombre de Licences</u>	<u>Valeur €</u>
Australie	32	32 120 433	7	78 728	2	823 600	2	43 226
N-Zélande	11	8 103 628						

❑ **Répartition des licences d'exportation définitives wallonnes refusées en 2014 selon la Liste Militaire du Code de conduite européen**

<b>REFUS</b>	<b>ML 1</b>		<b>ML3</b>		<b>ML6</b>	
	<b><i>Nb Lc</i></b>	<b><i>Valeur €</i></b>	<b><i>Nb Lc</i></b>	<b><i>Valeur €</i></b>	<b><i>Nb Lc</i></b>	<b><i>Valeur €</i></b>
Kosovo			1	188.000		
Turquie	1	150.950				
Venezuela					1	43.773.905

Valeur totale des refus : 44.112.855 euros.

❑ **Analyse géographique des licences de transit**

1. La ventilation géographique des licences de transit accordées en 2014 se présente de la manière suivante :

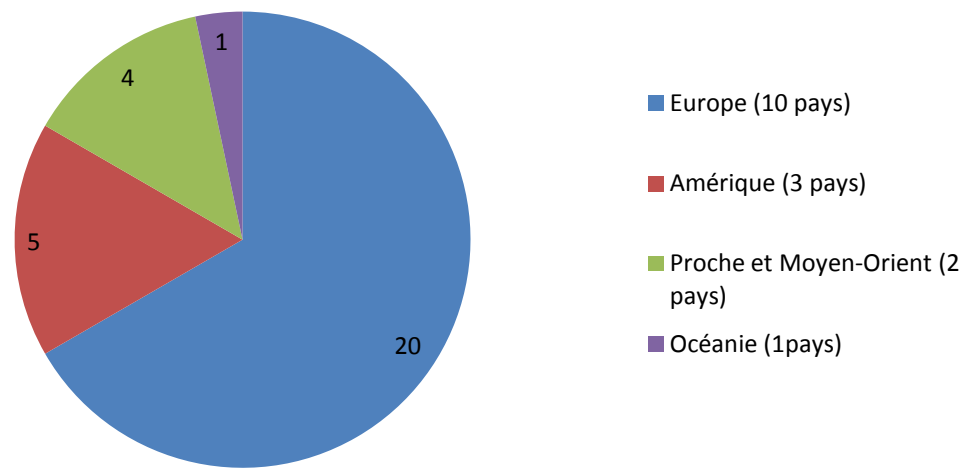
Europe – 10 pays – 20 licences

Amériques – 3 pays – 5 licences

Proche et Moyen-Orient – 2 pays – 4 licences

Océanie - 1 pays – 1 licence

## nombre de licences

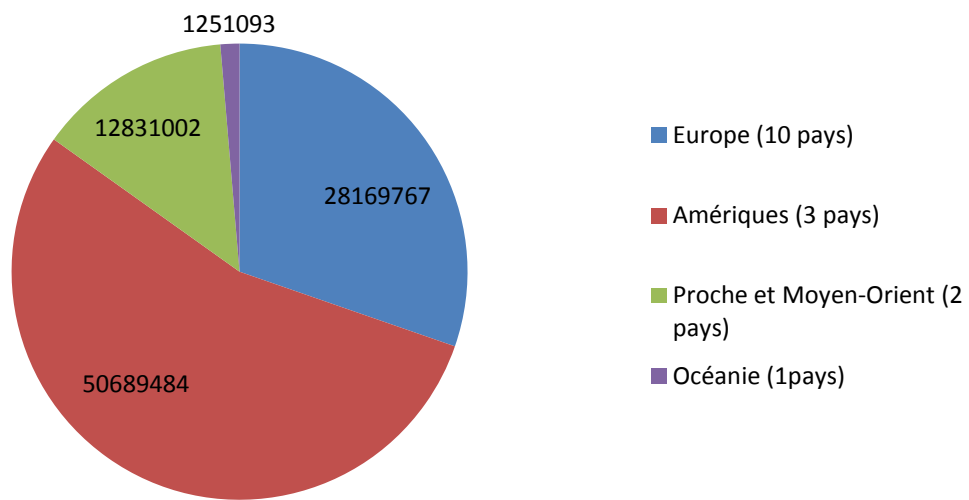


---

**2.** La ventilation géographique des montants (en euros) liés aux licences de transit accordées en 2014 se présente de la manière suivante :

Europe – 10 pays – 28.169.767 €  
Amériques – 3 pays – 50.689.484 €  
Proche et Moyen Orient – 2 pays – 12.831.002 €  
Océanie – 1 pays – 1.251.093 €

## montants des licences de transit



---

Traduit en pourcentages, la quasi-totalité des montants des licences de transit accordées en 2014 (**84,8 %**) sont à destination de l'Europe et des Amériques.

❑ **Répartition régionale des licences de transit wallonnes octroyées en 2014**

**Europe (30,31% du montant total lié aux licences octroyées)**

Italie – 959.191 € - 2 licences  
France – 1.162.208 € - 4 licences  
Portugal – 39.186 € - 1 licence  
Royaume-Uni – 32.671 € - 1 licence  
Suisse – 853.121 € - 5 licences  
Allemagne – 2.745.698 € - 1 licence  
Espagne – 179.314 € - 2 licences  
Pologne – 165.618 € - 1 licence  
République tchèque – 204.260 € - 2 licences  
Finlande – 21.828.500 € - 1 licence

**Amériques (54,54 % du montant total lié aux licences octroyées)**

USA – 49.872.388 € - 3 licences  
Chili – 105.790 € - 1 licence  
Colombie – 711.306 € - 1 licence

**Proche et Moyen-Orient (13,8 % du montant total lié aux licences octroyées)**

Arabie Saoudite – 12.532.291 € - 1 licence  
Israël – 298.711 € - 3 licences

**Océanie (1,35 % du montant total lié aux licences octroyées)**

Australie – 1.251.093 € - 1 licence

Par ailleurs, on note qu'aucun refus de licence de transit n'a été enregistré au cours de 2014.

#### □ **Embargos**

A l'instar de ce qui avait été fait précédemment, la Wallonie a scrupuleusement respecté tous les embargos actuellement en vigueur (voir chapitre 7 du présent rapport). Dès lors, les pays concernés par ces embargos internationaux n'ont fait l'objet d'aucune licence d'exportation wallonne.

En outre, la Wallonie est particulièrement attentive à l'évolution de la situation de certains pays pouvant faire l'objet d'un régime de sanctions internationales. Le cas échéant, dans un souci de prudence, elle recourt notamment à la clause du "catch all", ce qui lui permet d'exercer un contrôle renforcé sur certaines destinations finales en élargissant la liste des produits considérés comme du matériel militaire et/ou à double usage.

## **9. EVOLUTION DES EXPORTATIONS EN WALLONIE**

### **REMARQUE PRÉLIMINAIRE**

Pour rappel, dans le cadre de la préparation du rapport annuel 2004, il avait été décidé d'utiliser exclusivement les données provenant de la Banque Nationale de Belgique (BNB). Toutefois, dans la mesure où les codes douaniers utilisés par la BNB pour fournir ces données ne correspondaient pas totalement aux codes "armes", certaines réserves avaient été émises en ce qui concerne l'exacte fiabilité et la précision des chiffres communiqués. En effet, pour certains codes douaniers non exclusivement réservés à des livraisons de matériel militaire, les résultats comptabilisés étaient le fruit d'estimations certes réalistes mais néanmoins approximatives et, en tout état de cause, inférieures à la réalité.

C'est pourquoi, lors de la préparation du rapport annuel 2005, une nouvelle méthode de calcul a été proposée. En l'occurrence, pour tous les codes douaniers permettant de faire une distinction claire et précise entre le matériel militaire et celui ne nécessitant pas de licences d'armes, seuls les chiffres officiels de la BNB ont été utilisés. Par contre, lorsque cette distinction n'était pas possible, ce sont les résultats enregistrés et communiqués par les entreprises wallonnes qui ont été pris en considération. Même si cette méthode plutôt empirique ne confère aucune valeur scientifique aux résultats obtenus, elle permet indiscutablement d'enregistrer des résultats nettement plus proches de la réalité économique que toutes les autres sources d'information utilisées jusqu'à présent.

Dès lors, dans un souci de cohérence et de précision, la même méthode de calcul a été appliquée en 2014. Il en résulte que les comparaisons entre les chiffres enregistrés entre 2005 et 2014 (soit dix années consécutives) apportent des indications relativement objectives en termes d'évolution réelle des exportations de matériel militaire et de poids relatif de ces exportations dans le total wallon.

Toutefois, compte tenu d'éventuelles fluctuations liées à des phénomènes ponctuels, cette seule comparaison ne permet évidemment pas de dégager des grands indicateurs de tendance.

A cet égard, la comparaison basée sur l'analyse des chiffres enregistrés depuis la régionalisation de la compétence sera effectuée sur la seule base objective actuellement disponible, en l'occurrence, les statistiques officielles de la BNB portant uniquement sur les codes douaniers clairement identifiables.

## ANALYSE

En 2005, les exportations wallonnes de matériel militaire étaient estimées à environ 278 millions d'€. En comparaison avec le volume total des exportations wallonnes de 2005, les transferts d'armements représentaient alors environ 0,78 % du total, soit un niveau supérieur à la moyenne mondiale, estimée entre 0,5 et 0,6 % par le SIPRI.

En ce qui concerne le taux de réalisation des licences octroyées, la valeur des exportations effectivement enregistrées représentait environ 63 % du montant total des licences octroyées par le Gouvernement wallon (446.021.598 €) au cours de l'année 2005.

Sur base de la même méthode de calcul, les exportations wallonnes de matériel militaire s'élevaient en 2006 à environ 233 millions d'€. Cela signifie que les exportations effectives de matériel militaire ont diminué en 2006 de plus de 16 % par rapport à l'année précédente. Pour mémoire, cette diminution était relativement surprenante dans la mesure où dans le même temps, les exportations totales de la Wallonie (tous secteurs confondus) avaient augmenté d'environ 10 % et le montant total lié aux licences d'exportations accordées par le Gouvernement wallon avait lui augmenté de 70 % par rapport à 2005.

Par ailleurs, les exportations wallonnes de matériel militaire représentaient en 2006 environ 0,6 % du commerce extérieur wallon, soit une baisse importante par rapport à 2005 (0,78 %). Pour rappel, ce pourcentage se situait très exactement au niveau le plus élevé de la fourchette moyenne calculée par le SIPRI (ndlr : le SIPRI estime que le commerce mondial des armes représentait, sur base de chiffres portant sur l'année 2003, entre 0,49 % et 0,6 % des échanges commerciaux mondiaux).

En 2007, les exportations wallonnes de matériel militaire étaient estimées à 383.239.463 €. Ce résultat statistique était tout à fait remarquable dans la mesure où il indiquait une augmentation de l'ordre de 64 % par rapport à l'année 2006 et une progression de + 37,7 % par rapport à 2005. Il l'était d'autant plus que le montant enregistré cette année-là était largement supérieur à ceux obtenus les années précédentes. De manière indiscutable, la relance enregistrée au plan mondial a eu notamment pour conséquence une augmentation substantielle des exportations wallonnes en 2007.

En 2008, les exportations wallonnes de matériel militaire se chiffraient à 329.785.497€. Par rapport à l'année 2007, cela représentait une diminution de l'ordre de 13,9%. Ce résultat était à mettre en perspective avec le montant lié aux licences octroyées qui sur cette même période ont connus une augmentation de 10,9%, confirmant ainsi l'existence d'un décalage temporel entre l'octroi d'une licence d'exportation et la concrétisation de la transaction ainsi que le caractère surévalué de certaines licences.

En 2009, les exportations wallonnes de matériel militaire atteignaient 335.694.165 €. Par rapport à l'année 2008, cela représentait une augmentation de l'ordre de 1,8%. En 2010, ces mêmes exportations étaient de l'ordre de 256.397.265 €, ce qui marque une diminution de 23,62 % par rapport à 2009. En 2011 les exportations wallonnes de matériel militaire atteignaient 304.557.304 €, soit

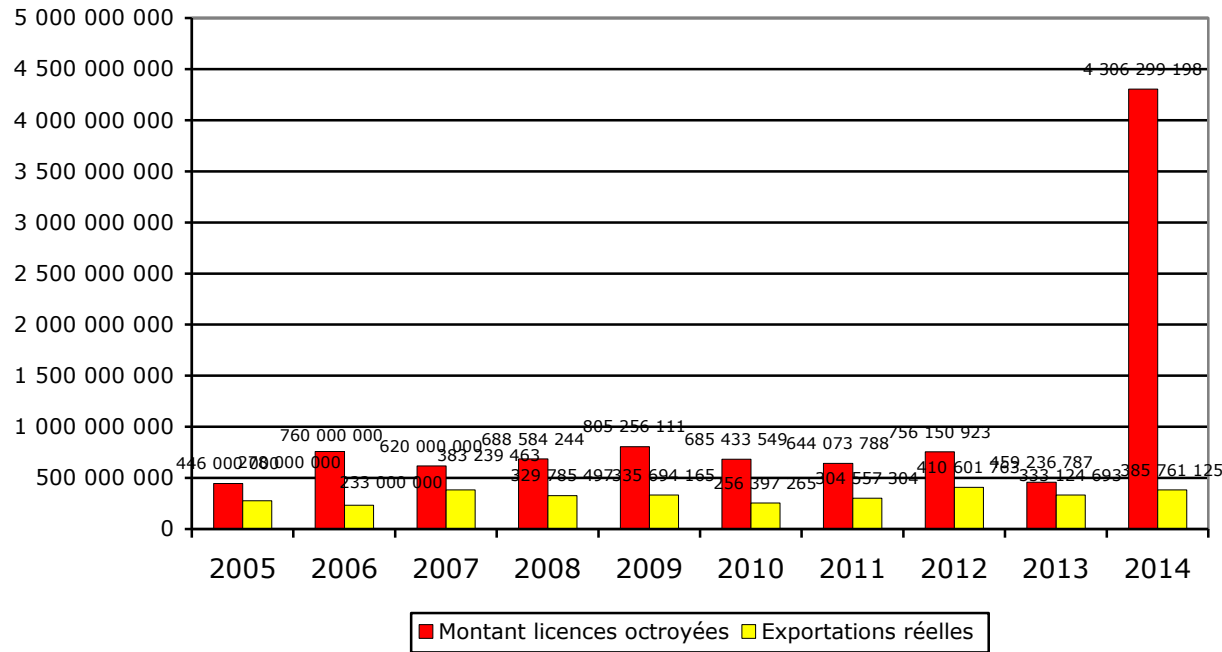


une augmentation de 18,78% par rapport à l'année précédente. En 2012, les exportations wallonnes de matériel militaire sont de l'ordre de 410.601.763 €. Par rapport à 2011, ces résultats marquent une augmentation de 34,82 %. En 2013, les exportations wallonnes de matériel militaire sont de l'ordre de 333.124.693 €. Par rapport à 2012, ces résultats marquent une diminution de 18,87 %.

### **Montants 2014**

En **2014**, les exportations wallonnes de matériel militaire atteignent **385.761.125 €**. Par rapport à 2013, ces résultats marquent une augmentation de **15,8%**.

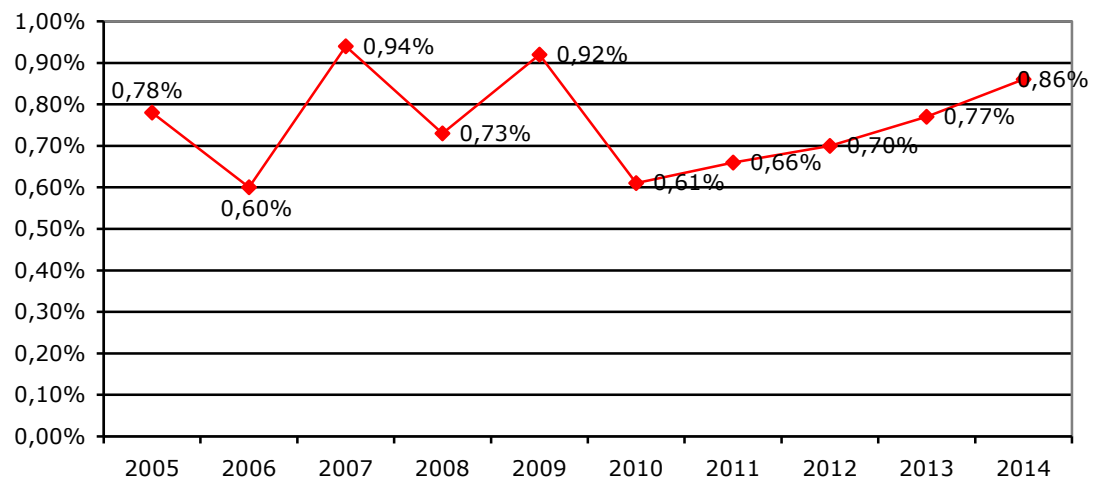
Evolution des licences octroyées et des exportations réelles  
entre 2005 et 2014 (en euros)



Importance du secteur défense dans le commerce extérieur wallon

La comparaison entre les exportations wallonnes de matériel militaire et les exportations wallonnes totales indique que le secteur défense représentait environ 0,78 % du commerce extérieur wallon en 2005, 0,60 % en 2006, 0,94 % en 2007, 0,73 % en 2008, 0,92 % en 2009, 0,61% en 2010, 0,66% en 2011, 0,70% en 2012, 0,77% en 2013 **et 0,86 % en 2014.**

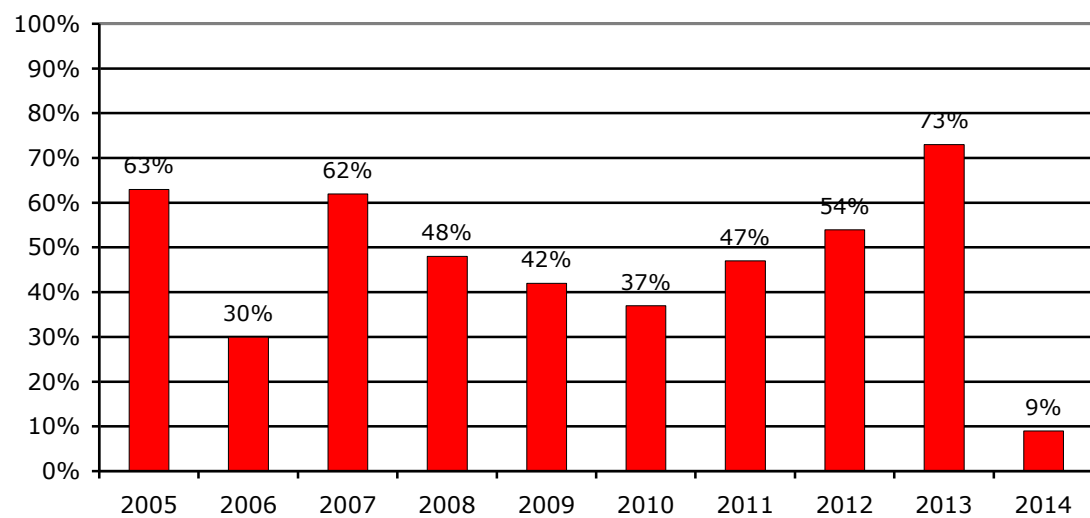
Evolution des exportations du secteur défense dans la part totale du commerce extérieur wallon de 2005 à 2014



Par ailleurs, le **taux de réalisation** des licences d'exportation octroyées par le Gouvernement wallon en **2014** est de l'ordre de **9%**.

Ce chiffre très faible par rapport aux autres années, s'explique par la licence canadienne de 3.233.200.000 € qui sera étalée sur une quinzaine d'années.

Réalisation des licences entre 2005 et 2014



## 10. CONCLUSION

Si l'année 2005 a essentiellement été consacrée à l'adaptation des structures et procédures wallonnes aux spécificités des dossiers introduits, on peut estimer que les années suivantes ont surtout permis de consolider les nouveaux mécanismes mis en place et de poursuivre la modernisation.

En effet, sur le plan purement administratif, on retiendra que le Gouvernement wallon a décidé :

- de maintenir la coopération et l'échange d'information entre les différents services wallons concernés par les dossiers "Licences" ;
- de maintenir un certain nombre de concertations informelles entre Wallonie et plusieurs services fédéraux en vue d'assurer une meilleure cohérence entre les différents niveaux de pouvoir et d'améliorer le contrôle ;

Sur le plan structurel, le Gouvernement wallon a maintenu un niveau d'exigence particulièrement élevé, notamment en ce qui concerne les risques de détournement et de réexportation.

Dans le cadre des décisions prises en 2014 en regard des demandes de licences, le Gouvernement wallon a adopté une attitude ferme en respectant scrupuleusement les embargos internationaux.

La part relative du secteur militaire dans les exportations wallonnes atteint aujourd'hui **0,86%**.